

RESUMEN EJECUTIVO

Las cuentas del Estado Provincial cerraron el 2016 con un superávit de \$150 millones. La variación de los Ingresos Totales en este período estuvo casi 8 puntos porcentuales por encima del crecimiento de los Gastos.

Los **Recursos Totales de Santa Fe** acumularon una suba del 45%. Al finalizar el 4º trimestre del año los ingresos de la provincia sumaron \$124.265 millones de pesos.

Los aumentos de los Ingresos fueron encabezados por un crecimiento del 43% en la Coparticipación Federal y el 46% de los Ingresos Brutos. En el resto de los tributos, se destaca el crecimientos del 43% en la recaudación del Impuesto Inmobiliario.

El **Gasto Total en Santa Fe** de \$124.115 millones, registró un aumento del 37%, mostrando así una tasa de crecimiento igual a la exhibida en el mismo período de 2015.

Las Remuneraciones, gasto de mayor participación en el total, se incrementaron 35%, mientras que los Gastos de Capital comenzaron a exhibir una mayor participación sobre los Gastos.

El mayor crecimiento de los Ingresos en relación a los Gastos provocó en las cuentas públicas un superávit fiscal de \$150 millones, mientras que el resultado del mismo período de 2015 había sido un déficit de \$4.990 millones.

RECURSOS

Los Recursos Totales de la provincia al término de 2016 sumaron \$124.265 millones, lo que representó un incremento interanual del 45%, \$38.830 millones más que el año anterior.

De los fondos ingresados en la provincia en concepto de tributos, \$53.773 millones correspondieron a ingresos provenientes de Coparticipación Nacional y \$30.067 millones a tributos propios de la provincia.

RECURSOS TOTALES SANTA FE
Incremento 2016
+ 45%

La estructura tributaria de la provincia muestra a la Coparticipación recibida de tributos nacionales (IVA, Ganancias, etc.) como la partida de mayor participación sobre el total, y en menor medida los tributos propios que recauda directamente la provincia (Ingresos Brutos, Inmobiliario, etc.).

Recursos Santa Fe según su procedencia



La evolución de los *recursos tributarios nacionales* que recibe la provincia como Coparticipación mostró un incremento del **43%** en 2016, como muestra el siguiente gráfico, superior al **38%** del año anterior.



FUENTE: Elaboración propia sobre la base de datos del Ministerio de Economía de Santa Fe

En el ámbito provincial, los ingresos por tributos santafesinos de \$ 30.067 millones mostraron una evolución positiva del 45% en su comparación interanual.

Variación encabezada principalmente por el crecimiento de la recaudación del **46%** de los Ingresos Brutos. En el resto de los tributos, se destaca el crecimiento del Impuesto Inmobiliario del **43%** y Sellos **43%**, mientras que Patente Automotor lo hizo un **40%**.

RECURSOS TRIBUTARIOS PROPIOS SANTA FE
Incremento 2016

+ 45%

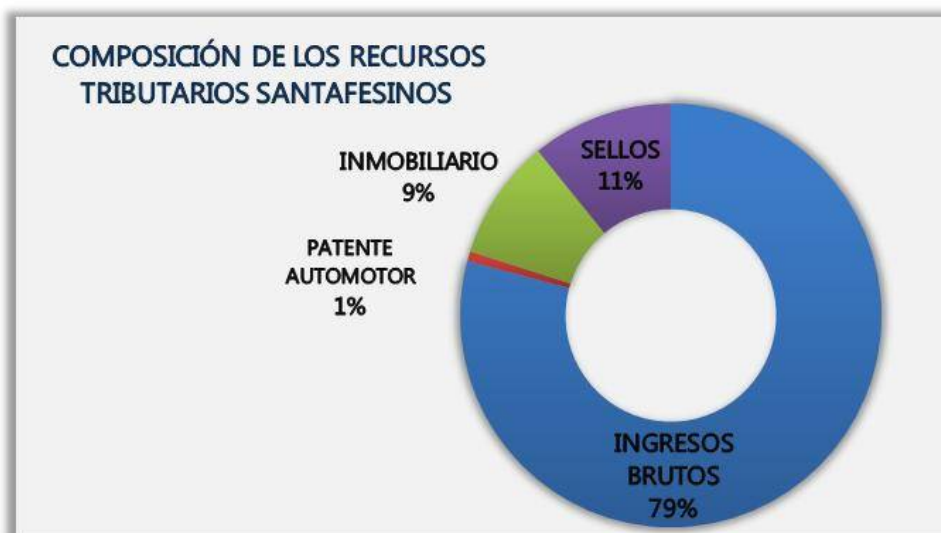
INGRESOS BRUTOS

+ 46%



FUENTE: Elaboración propia sobre la base de datos del Ministerio de Economía de Santa Fe

El siguiente gráfico muestra la **participación de cada tributo en la recaudación propia** de Santa Fe. Los Ingresos Brutos representan el 79% de la recaudación provincial, revelando así una fuerte dependencia de este ingreso, al igual que el proveniente de la Coparticipación Nacional.



FUENTE: Elaboración propia sobre la base de datos del Ministerio de Economía de Santa Fe

EROGACIONES

Durante éste período, las erogaciones fueron de \$124.115 millones, con un crecimiento del 37% en relación al mismo período del año anterior. Variación similar a la exhibida en 2015.

En el Gasto Total, los Servicios Sociales son los que mantienen una participación muy por encima de las otras partidas, seguido por Gastos en la Administración Gubernamental que en conjunto suman el 75% del total de las erogaciones provinciales.

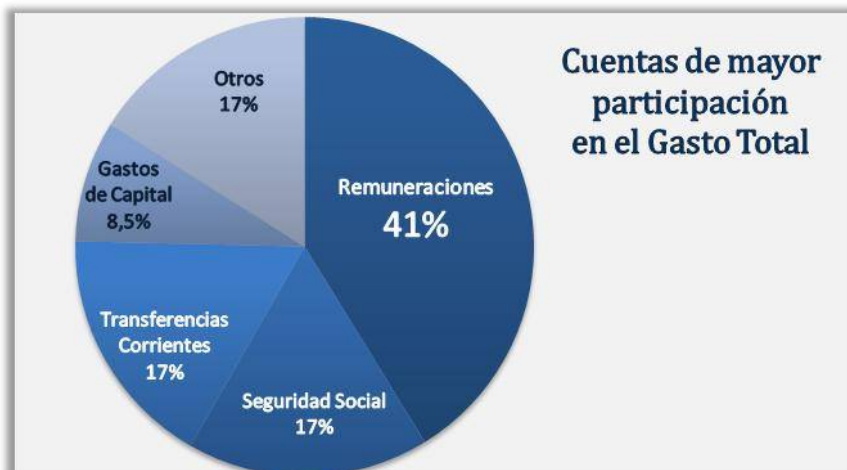
GASTOS TOTALES SANTA FE
Incremento 2016
+ 37%

Los **Servicios Sociales** pueden definirse como las acciones inherentes a la prestación de servicios de salud, asistencia social, educación, cultura, ciencia, vivienda y urbanismo, agua potable y otros servicios urbanos.



FUENTE: Elaboración propia sobre la base de datos del Ministerio de Economía de Santa Fe

En la **clasificar del gasto según el objeto de la erogación**, las Remuneraciones representan el mayor porcentaje del gasto total. Del total, el 41% le corresponde a gastos salariales (\$50.340 millones). Seguido por prestaciones de la seguridad social y las transferencias corrientes, estas últimas compuesta en su mayoría por coparticipación a municipios y comunas.



Muy por debajo de las anteriores partidas se encuentran los **Gastos de Capital** de \$10.595 millones, dentro de los cuales figuran las inversiones en construcción y obra pública, maquinarias y equipos.

Sin embargo la participación de los gastos de capital en el gasto total muestra una tendencia creciente sumado en este período un alto porcentaje de crecimiento en el monto asignado a obras públicas en relación al año anterior.



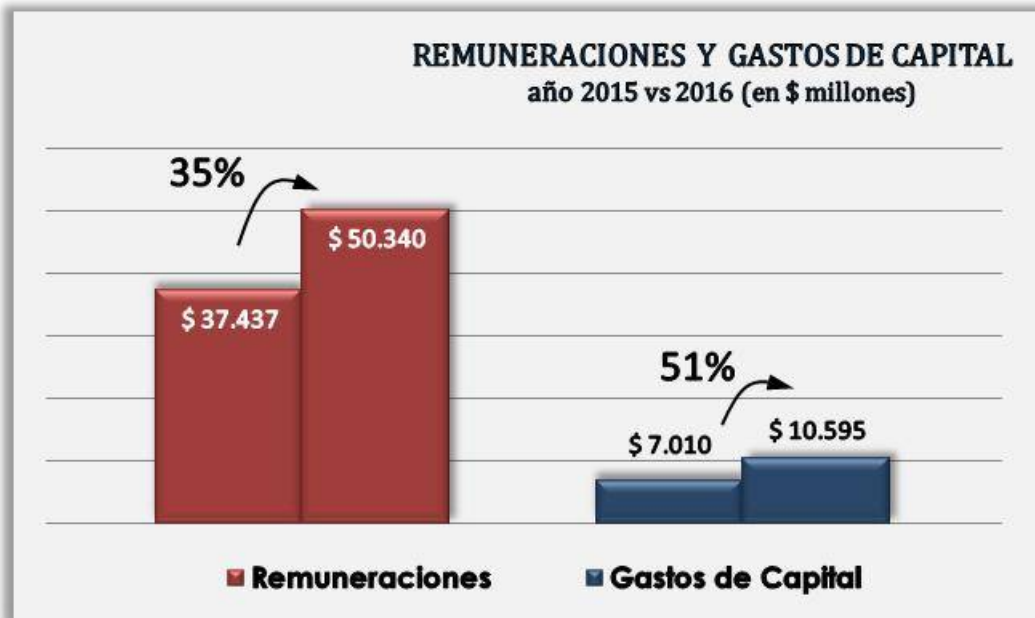
FUENTE: Elaboración propia sobre la base de datos del Ministerio de Economía de Santa Fe

El Gasto Público Corriente, es el que realiza el gobierno para poder llevar a cabo sus funciones, pagar sueldos y prestar servicios.

El crecimiento de los Gastos Corrientes en los últimos años de más del 300%, para mantener la prestación de los servicios en un contexto de elevada inflación, aumento de costos y menor actividad económica, provocó una tendencia menguante en la disponibilidad de recursos para ser destinados a las inversiones en infraestructura.



El **Gasto en Remuneraciones** acumuló en el año un incremento del **35%** en comparación con el año anterior. Mientras que la cuenta de capital, registró una suba en relación al 2015 del **51%**.



FUENTE: Elaboración propia en base a datos del Ministerio de Economía de Santa Fe

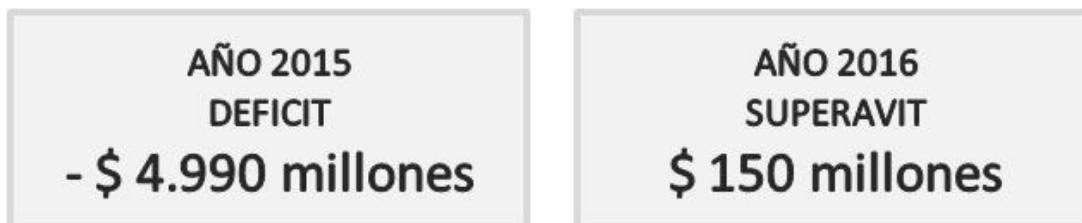
El proceso inflacionario del último año impactó en los ingresos provinciales y en consecuencia sobre las transferencias a municipios y comunas. El traslado de precios a recaudación de Ingresos Brutos y Coparticipación Nacional hicieron que los giros se aceleraran, pasando de un creciedo del **26%** en el año anterior al **51%** en 2016.



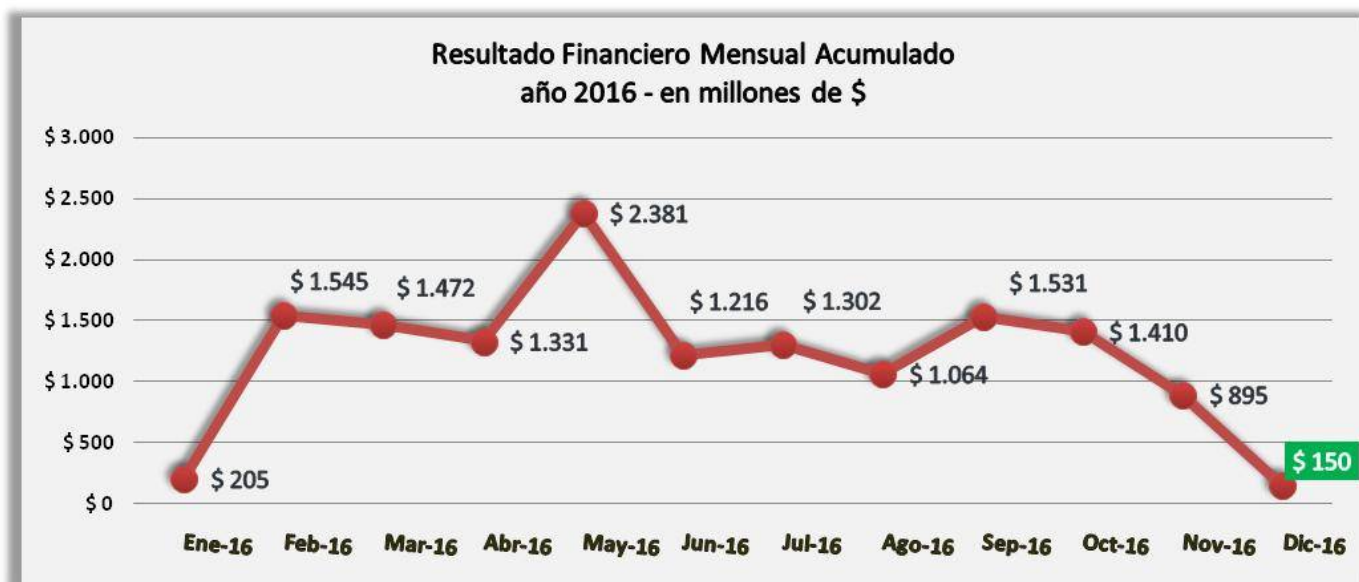
FUENTE: Elaboración propia en base a datos del Ministerio de Economía de Santa Fe

Resultado Financiero 2016

La diferencia entre Ingresos y Gastos Totales en 2016 dio un resultado financiero positivo, un superávit fiscal de \$150 millones. En igual período de 2015 la provincia había mostrado un resultado negativo de \$4.990 millones.



Durante los doce meses de 2016 la variación de los Ingresos estuvo por encima de la de los Gasto Totales, lo que resultó en un superávit fiscal. Los aumentos de los recursos de la Coparticipación e Ingresos Brutos superaron los gastos en Remuneración implicando en las cuentas públicas provinciales un importante superávit.



FUENTE: Elaboración propia basándose en datos del Ministerio de Economía de Santa Fe

En el último gráfico, la evolución mensual del resultado financiero santafesino mostró valores positivos en los cuatro trimestres del año. Al cierre del último mes, la suma de los resultados mensuales dio un superávit acumulado de **\$150 millones**.