

RESUMEN EJECUTIVO

La ciudad de Rosario se ubica entre los aglomerados con mayor desocupación del país, el nivel de desempleo en la ciudad y su región registró un total de 54.000 personas sin ocupación efectiva (8,6%).

La subocupación en la ciudad, empleados que no llegan a trabajar más de 35 horas por semana, llegó a un total a 56.000 trabajadores, representando esta categoría el 8,9% del total de empleados.

En el ámbito nacional la desocupación total bajó al 7,6%, finalizando el cuarto trimestre del año con un total de 937.000 trabajadores sin ocupación.

El nivel de ocupación se encuentra estancado, no hay generación de nuevos empleos a lo largo del año. El descenso del nivel de desempleo fue provocado por una contracción de la oferta laboral.

En el país la Subocupación totalizó 1.278.000 empleados (10,3%). Sumando este porcentaje al índice de desempleo resulta en más 2.2 millones de personas que poseen algún tipo de problema laboral.

EVOLUCION DEL EMPLEO EN ARGENTINA

La desocupación en la Argentina al cierre del 4º trimestre del año fue de 7,6% de la oferta laboral del país. La caída registrada en la Tasa fue de 0,9 puntos porcentuales en relación al trimestre anterior.

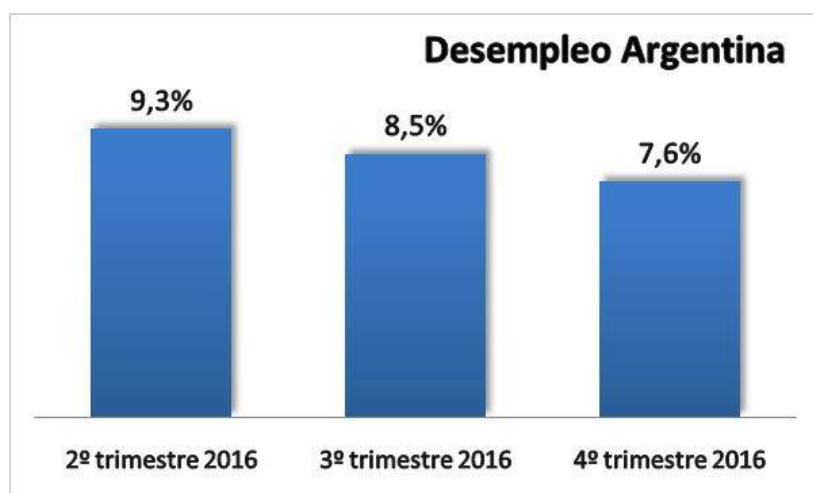
Finalizado el año 2016, el desempleo en los 31 aglomerados urbanos afectó a 937 mil personas, y la proyección al total país se elevó a 1.5 millones.

La dinámica del mercado laboral argentino muestra una contracción de la población que participa del mercado de trabajo, es decir menos personas se encuentran en la búsqueda de empleo en los últimos meses.

El desempleo se ubicó en el
7,6% de la oferta laboral

937.000
desocupados en argentina
al cierre de 2016

Aunque la creación de puestos de trabajos en este período fue nula la menor oferta de trabajadores hizo disminuir los índices de desempleo nacional.



Fuente: Elaboración propia en base a datos de la Encuesta Permanente de Hogares – Indec

10,3%
del total de
trabajadores
están subocupado

El porcentaje de trabajadores que se encuentran subocupados, es decir que trabajan menos de 35 horas semanales, totalizó 1.278.000 trabajadores, 10,3% del total de empleados.

Evolución del Empleo en el Gran Rosario

La desocupación bajó en el Gran Rosario al cabo del 4º trimestre del año a 8,6% de la población económicamente activa de la ciudad. El *índice de desempleo* en este período registró un total de 54.000 personas sin ocupación efectiva.

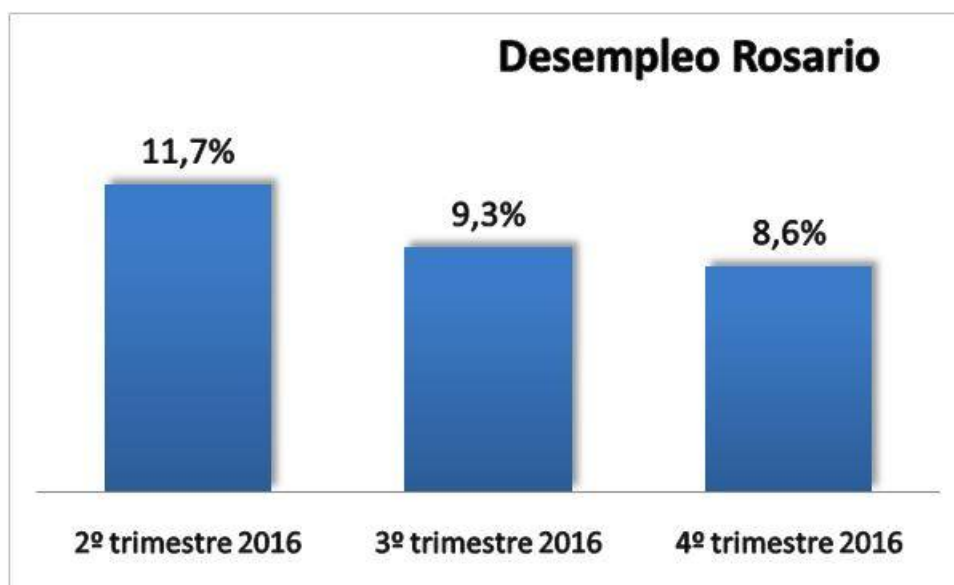
Actualmente la Tasa de Actividad de Rosario, personas que participan del mercado laboral, es la segundo más grande del país, detrás de Capital Federal, y cuenta con 629.000 trabajadores.

El desempleo se ubicó en el 8,6% de la oferta laboral

54.000
desocupados en Rosario
al cierre de 2016

55.000
desocupados en
Córdoba

91.000
desocupados en
CABA

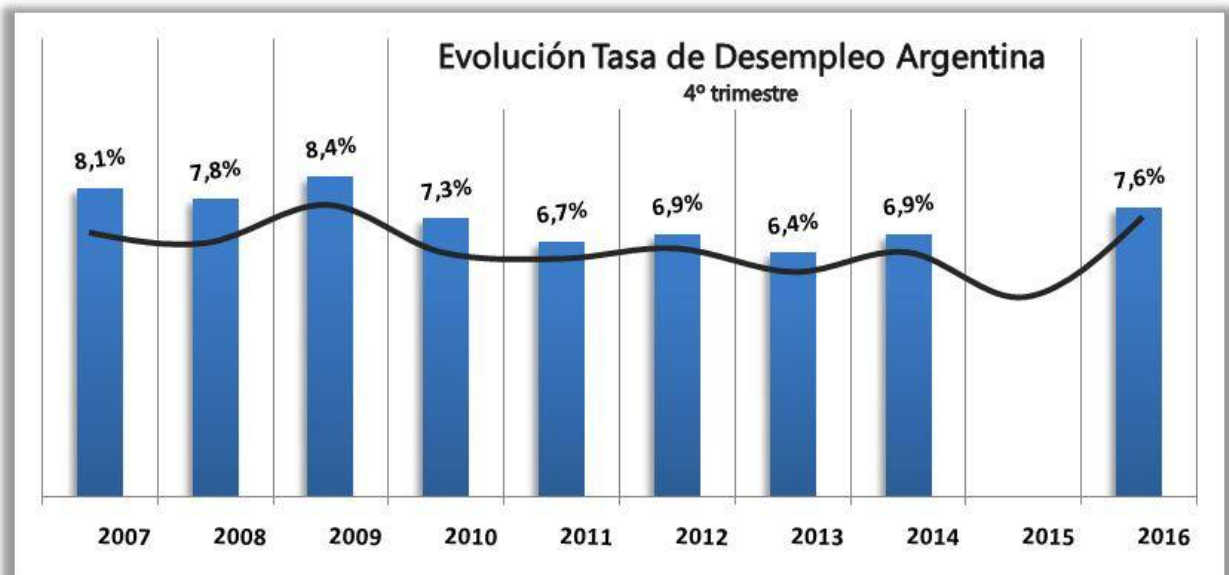


Fuente: Elaboración propia en base a datos de la Encuesta Permanente de Hogares – Indec

El porcentaje de trabajadores que se encuentran subocupados en Rosario totalizó 56.000 trabajadores, 8,9% del total de empleados

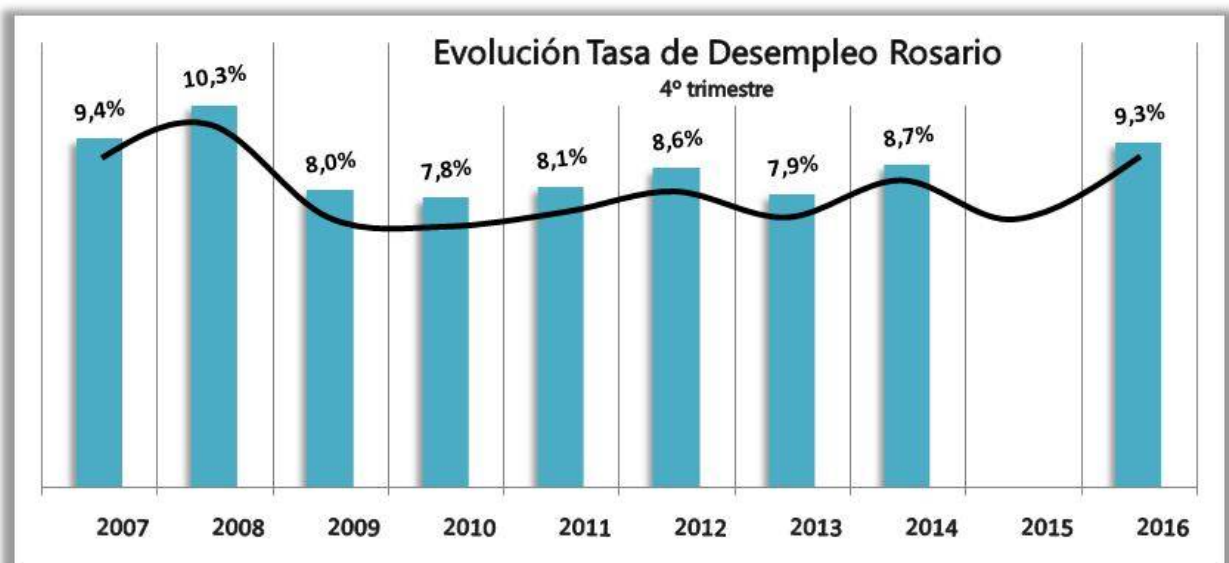
Evolución anual de la ocupación y el desempleo

La creación de puestos de trabajos presenta una merma en los últimos años, el empleo privado se encuentra estancado desde el último trimestre de 2012. La desocupación del país al cierre de 2016 llegó al 7,6% durante el cuarto trimestre del año.



Fuente: Elaboración propia en base a datos de la Encuesta Permanente de Hogares - Indec

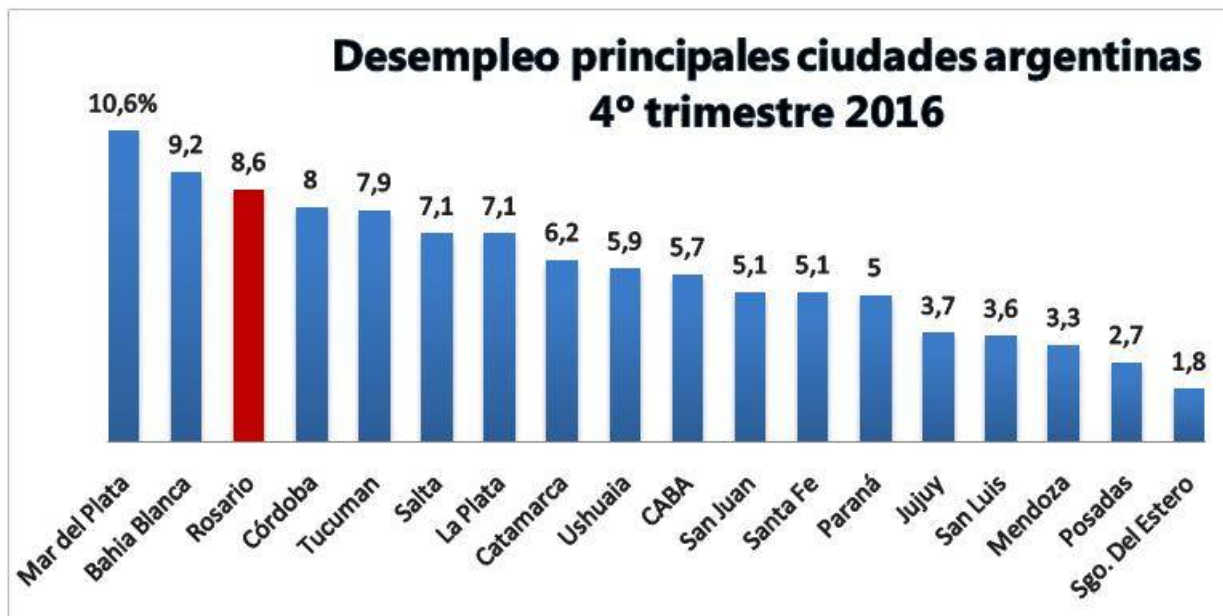
Similar evolución de la tasa de desocupación nacional se observó en el Gran Rosario, aunque fue superior en todos los años observados. El nivel de desempleo en Rosario llegó a 8,6%, ubicando a la ciudad como la tercera en el ranking nacional de aglomerado con mayor porcentaje de desocupación.



Fuente: Elaboración propia en base a datos de la Encuesta Permanente de Hogares - Indec

Rosario, entre las ciudades con más alto desempleo del país

De acuerdo a planillas oficiales, el mayor nivel de desempleo se dio en la ciudad de Mar del Plata, superando los dos dígitos. Seguido por Bahía Blanca y Rosario entre el conjunto de ciudades con mayor desocupación. En contrapartida, los menores índices de desempleo se observaron en el Noroeste argentino y Región de Cuyo.



Fuente: Elaboración propia en base a datos de la Encuesta Permanente de Hogares – Indec