

RESUMEN EJECUTIVO

La ciudad de Rosario se ubica entre los aglomerados con mayor desocupación del país, el nivel de desempleo en la ciudad y su región registró un total de 63.000 personas sin ocupación efectiva (10,3%). La suba registrada en la Tasa fue de 1,7 puntos porcentuales en relación al trimestre anterior.

La subocupación en la ciudad, empleados que no llegan a trabajar más de 35 horas por semana, llegó a un total a 67.000 trabajadores, representando esta categoría el 10,8% del total de empleados.

En el ámbito nacional la desocupación total subió al 9,2%, finalizando el primer trimestre del año con un total de 1.149.000 trabajadores sin ocupación.

El nivel de ocupación se encuentra estancado, no hubo generación de nuevos empleos a lo largo del año. Que sumado al aumento de la oferta laboral en el período, provocó que el nivel de desempleo sea superior.

En el país la Subocupación totalizó 1.240.000 empleados (9,9%). Sumando este porcentaje al índice de desempleo resulta en más 2.4 millones de personas que poseen algún tipo de problema laboral.

EVOLUCION DEL EMPLEO EN ARGENTINA

La desocupación en la Argentina al cierre del 1º trimestre del año fue de 9,2% de la oferta laboral del país. La suba registrada en la Tasa fue de 1,9 puntos porcentuales en relación al trimestre anterior.

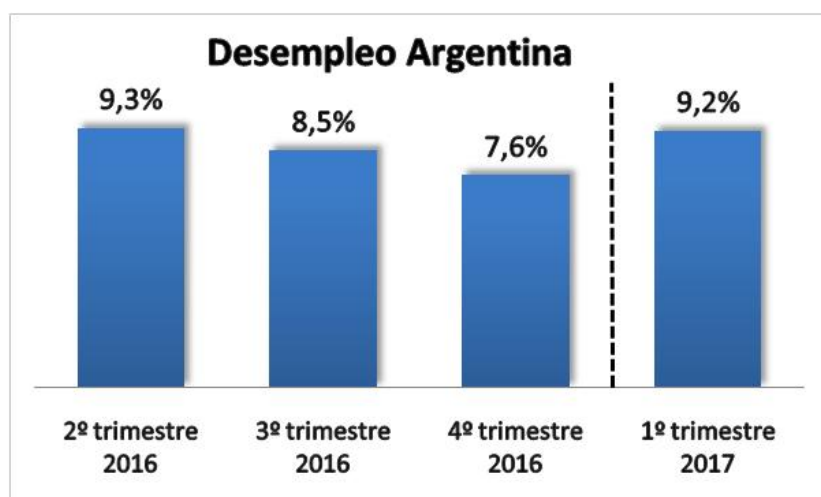
El desempleo en los 31 aglomerados urbanos afectó a 1.149.000 personas, y la proyección al total país se elevó a 1.5 millones.

La dinámica del mercado laboral argentino muestra un aumento de la población que participa del mercado de trabajo, es decir más personas se encuentran en la búsqueda de empleo en los últimos meses.

El desempleo se ubicó en el 9,2% de la oferta laboral

1.149.000
desocupados en argentina
1º trimestre 2017

Los índices de desempleo nacional crecieron por el efecto combinado de una creación nula de puestos de trabajos y la mayor oferta de trabajadores en este período.



Fuente: Elaboración propia en base a datos de la Encuesta Permanente de Hogares – Indec

9,9%
del total de
trabajadores
están subocupado

El porcentaje de trabajadores que se encuentran subocupados, es decir que trabajan menos de 35 horas semanales, totalizó 1.240.000 trabajadores, 9,9% del total de empleados.

Evolución del Empleo en el Gran Rosario

La desocupación creció en el Gran Rosario al cabo del 1º trimestre del año a 10,3% de la población económicamente activa de la ciudad. El *índice de desempleo* en este período registró un total de 63.000 personas sin ocupación efectiva.

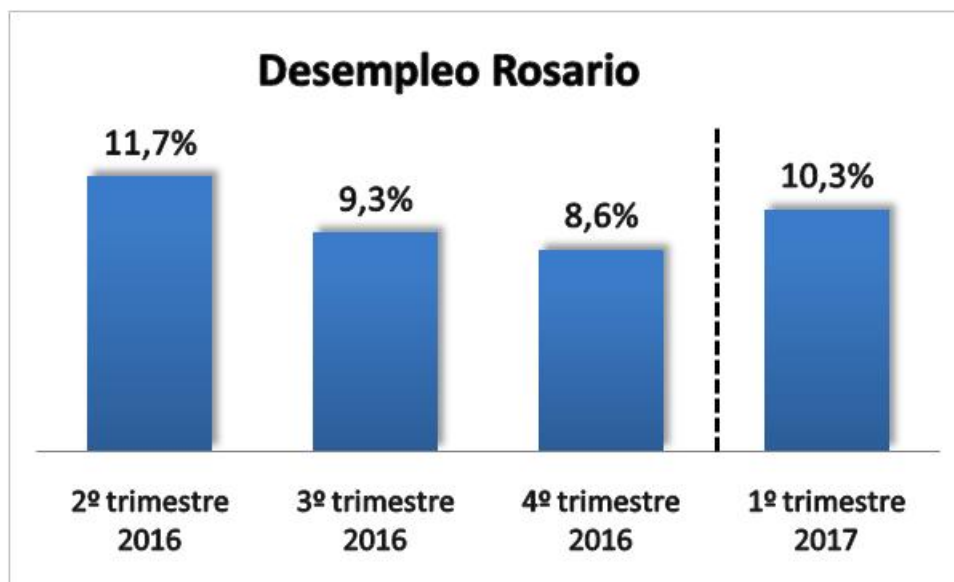
Actualmente la Tasa de Actividad de Rosario, personas que participan del mercado laboral, es la segundo más grande del país, detrás de Capital Federal, y cuenta con 618.000 trabajadores.

El desempleo se ubicó en el 10,3% de la oferta laboral

63.000
desocupados en Rosario
1º trimestre 2017

67.000
desocupados en
Córdoba

129.000
desocupados en
CABA

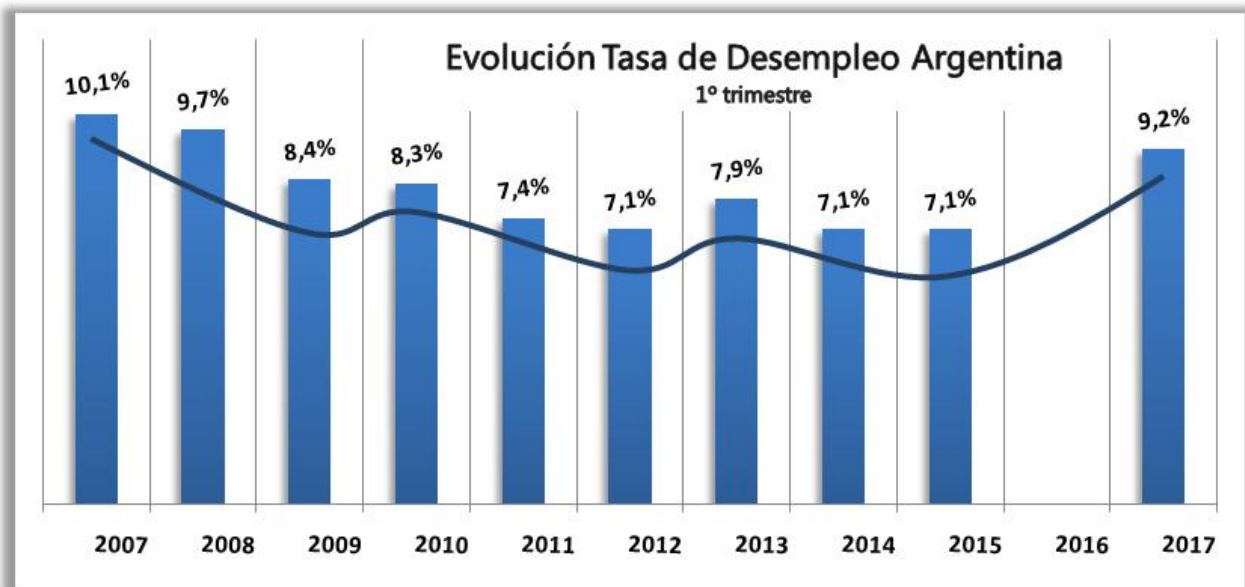


Fuente: Elaboración propia en base a datos de la Encuesta Permanente de Hogares – Indec

El porcentaje de trabajadores que se encuentran subocupados en Rosario totalizó 67.000 trabajadores, 10,8% del total de empleados

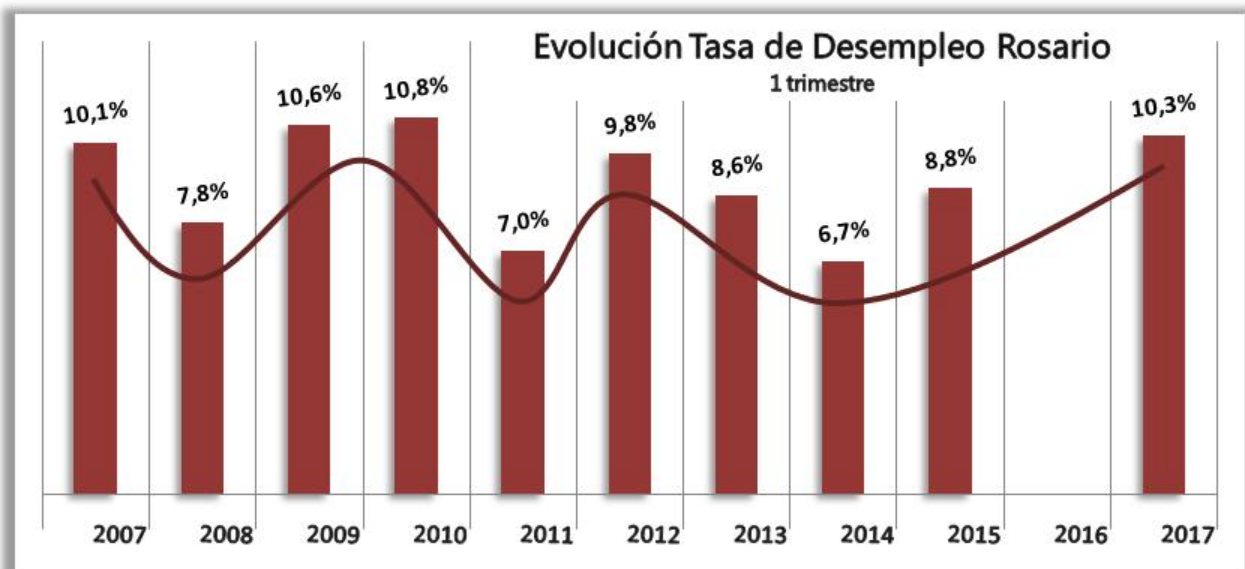
Evolución anual de la ocupación y el desempleo

La creación de puestos de trabajos presenta una merma en los últimos años, el empleo privado se encuentra estancado desde el último trimestre de 2012. La desocupación del país al comienzo de 2017 llegó al 9,2%.



Fuente: Elaboración propia en base a datos de la Encuesta Permanente de Hogares - Indec

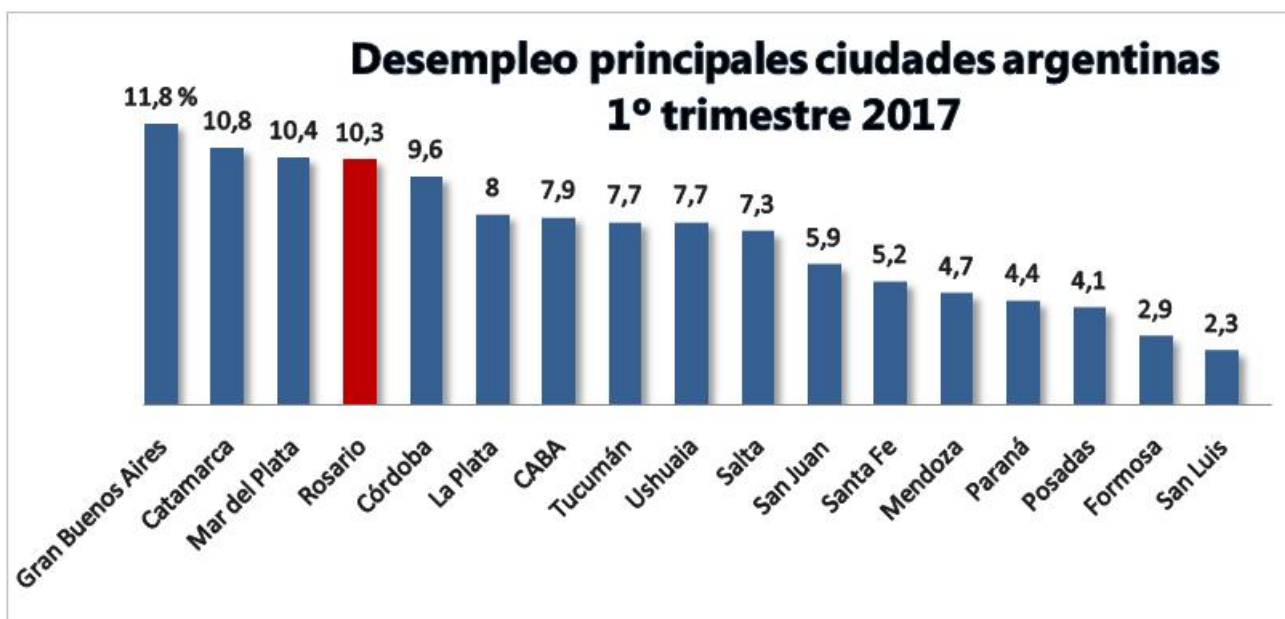
Similar evolución de la tasa de desocupación nacional se observó en el Gran Rosario, aunque fue superior en la mayoría de los años observados. El nivel de desempleo en Rosario llegó a 10,3%, ubicando a la ciudad como la cuarta en el ranking nacional de aglomerado con mayor porcentaje de desocupación.



Fuente: Elaboración propia en base a datos de la Encuesta Permanente de Hogares - Indec

Rosario, entre las ciudades con más alto desempleo del país

De acuerdo a planillas oficiales, el mayor nivel de desempleo se dio en los partido del Gran Buenos Aires, superando los dos dígitos. Seguido por Catamarca, Mar del Plata y Rosario entre el conjunto de ciudades con mayor desocupación. En contrapartida, los menores índices de desempleo se observaron en San Luis y el noroeste argentino.



Fuente: Elaboración propia en base a datos de la Encuesta Permanente de Hogares – Indec