

RESUMEN EJECUTIVO

La ciudad de Rosario se ubica entre los aglomerados con mayor desocupación del país, el nivel de desempleo en la ciudad y su región registró un total de 68.000 personas sin ocupación efectiva (10,8%). El descenso registrado en la Tasa fue de 0,6 puntos porcentuales en relación al mismo trimestre del año anterior.

La subocupación en la ciudad, empleados que no llegan a trabajar más de 35 horas por semana, llegó a un total a 69.000 trabajadores, representando esta categoría el 11% del total de empleados.

En el ámbito nacional la desocupación total cayó al 8,7%, finalizando el segundo trimestre del año con un total de 1.088.000 trabajadores sin ocupación.

El nivel de ocupación se encuentra estancado, no hubo prácticamente generación de nuevos empleos a lo largo del año. Que sumado a la baja de la oferta laboral en el período, provocó que el nivel de desempleo sea inferior.

En el país la Subocupación totalizó 1.371.000 empleados (11%). Sumando este porcentaje al índice de desempleo resulta en más 2.4 millones de personas que poseen algún tipo de problema laboral.



EVOLUCION DEL EMPLEO EN ARGENTINA

La desocupación en la Argentina al cierre del 2º trimestre del año fue de 8,7% de la oferta laboral del país. El descenso registrado en la Tasa fue de 0,6 puntos porcentuales en relación al mismo trimestre del año anterior.

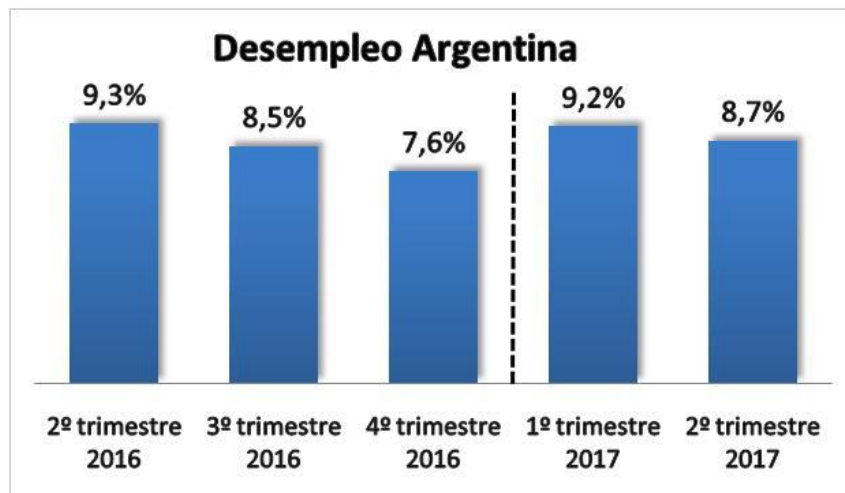
El desempleo en los 31 aglomerados urbanos afectó a 1.088.000 personas, y la proyección al total país se elevó a 1.5 millones.

La dinámica del mercado laboral argentino muestra una baja de la población que participa del mercado de trabajo, es decir menos personas se encuentran en la búsqueda de empleo en los últimos meses.

Los índices de desempleo nacional decrecieron por el efecto combinado de una creación nula de puestos de trabajos y la menor oferta de trabajadores en este período.

El desempleo se ubicó en el 8,7% de la oferta laboral

1.088.000
desocupados en argentina
2º trimestre 2017



Fuente: Elaboración propia en base a datos de la Encuesta Permanente de Hogares – Indec

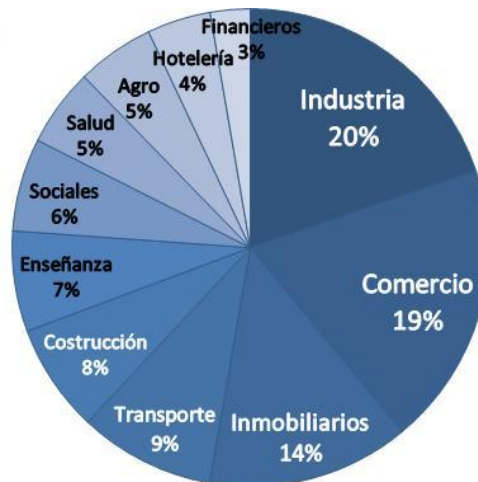
11%
del total de
trabajadores
están subocupado

El porcentaje de trabajadores que se encuentran subocupados, es decir que trabajan menos de 35 horas semanales, totalizó 1.371.000 trabajadores, 11% del total de empleados.

Evolución del empleo registrado según rama de actividad

La Industria es el sector productivo argentino que concentran el mayor número de asalariados registrado, con cifras similares al Sector Comercio. El número de empleados registrados totales del sector privado a junio de 2017 creció 0,8% (50 mil trabajadores más) en relación al mismo mes del año anterior.

Empleo Privado Registrado según Rama de Actividad
Argentina - Junio 2017



Los sectores que verificaron mayor incremento en el número de trabajadores fueron: Construcción (38.600 trabajadores más), Comercio (11.000 trabajadores más), Salud, Enseñanza y Servicios Inmobiliarios. Por su parte, la dinámica contractiva se centró en el Sector Industrial con 34.300 trabajadores menos en el último año.



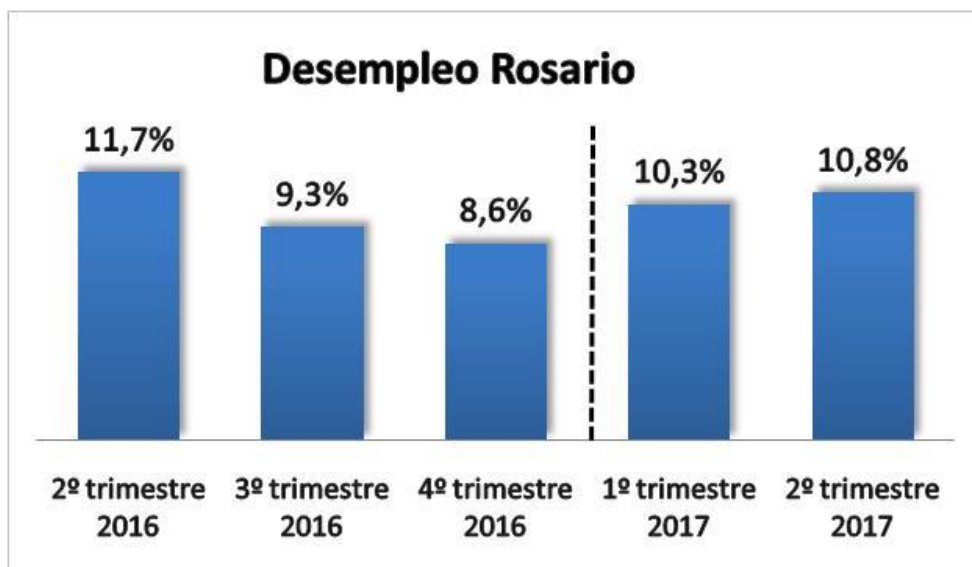
Fuente: Elaboración propia en base a datos del Ministerio de Trabajo, Empleo y Seguridad Social

Evolución del Empleo en el Gran Rosario

La desocupación cayó interanualmente en el Gran Rosario al cabo del 2º trimestre del año al 10,8% de la población económicamente activa de la ciudad. El *índice de desempleo* en este período registró un total de 68.000 personas sin ocupación efectiva.

Actualmente la Tasa de Actividad de Rosario, personas que participan del mercado laboral, es la segundo más grande del país con 625.000 trabajadores, detrás de Capital Federal.

El desempleo se ubicó en el 10,8% de la oferta laboral



Fuente: Elaboración propia en base a datos de la Encuesta Permanente de Hogares – Indec

El porcentaje de trabajadores que se encuentran subocupados en Rosario totalizó 69.000 trabajadores, 11% del total de empleados

Evolución anual de la ocupación y el desempleo

La creación de puestos de trabajos presenta una merma en los últimos años, el empleo privado se encuentra estancado desde el último trimestre de 2012. La desocupación del país al primer semestre de 2017 llegó al 8,7%.



Creación propia en base a datos de la Encuesta Permanente de Hogares - Indec

Similar evolución de la tasa de desocupación nacional se observó en el Gran Rosario, aunque fue superior en la mayoría de los años observados. El nivel de desempleo en Rosario llegó a 10,8%, ubicando a la ciudad como la tercera en el ranking nacional de aglomerado con mayor porcentaje de desocupación.



Fuente: Elaboración propia en base a datos de la Encuesta Permanente de Hogares – Indec

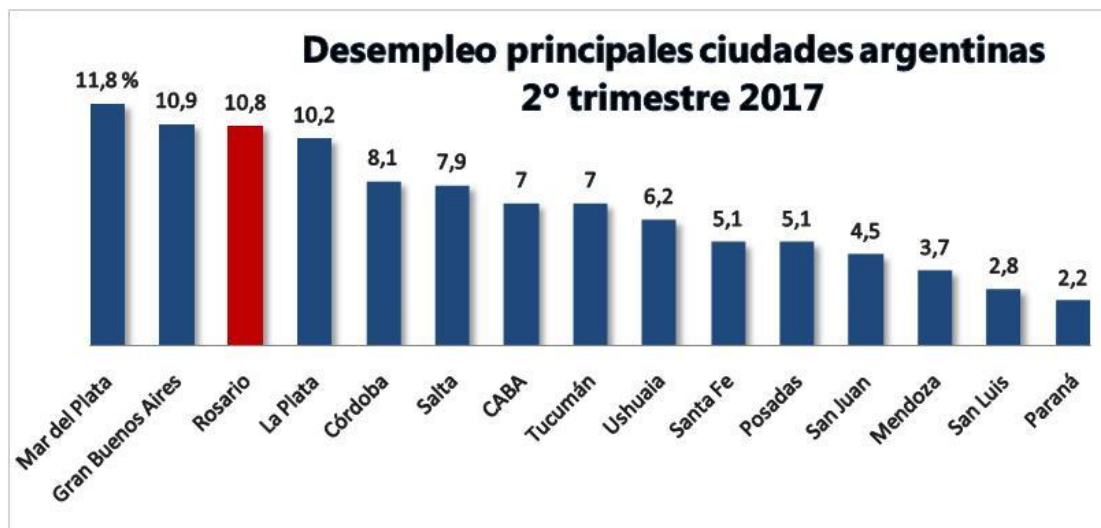
Rosario, entre las ciudades con más alto desempleo del país

De acuerdo a planillas oficiales, el mayor nivel de desempleo se dio en Mar del Plata, los partidos del Gran Buenos Aires y Rosario, superando los dos dígitos. Seguido por La Plata y Córdoba entre el conjunto de ciudades con mayor desocupación. En contrapartida, los menores índices de desempleo se observaron en Paraná y San Luis.



Evolución Tasa de Desocupación Segundo Trimestre

	<u>2016</u>	<u>2017</u>
<i>Mar del Plata</i>	11,6%	11,9%
<i>Córdoba</i>	11,5%	8,1%
<i>Rosario</i>	11,7%	10,8%
<i>Ciudad de Bs As</i>	8,5%	7,0%
<i>La Plata</i>	6,9	10,2
<i>Mendoza</i>	4,4	3,7
<i>San Luis</i>	2,8	2,8
<i>Santa Fe</i>	5	5,1
<i>Paraná</i>	4,1	2,2



Fuente: Elaboración propia en base a datos de la Encuesta Permanente de Hogares – Indec