



RESUMEN EJECUTIVO

Las cuentas del Estado Provincial cerraron el 3º trimestre de 2017 con un Déficit de \$3.400 millones. El mayor crecimiento de los Gastos en relación a los Ingresos provocó un rojo importante en las cuentas públicas.

Los **Recursos Totales de Santa Fe** acumularon una suba interanual del 31%. Al finalizar el tercer tramo del año los ingresos de la provincia sumaron \$114.668 millones de pesos.

Los aumentos de los Ingresos fueron encabezados por un crecimiento del 29% en la Coparticipación Federal y el 31% de los Ingresos Brutos. En el resto de los tributos, se destaca el crecimiento del 46% en la recaudación de Sellos.

El **Gasto Total en Santa Fe** de \$118.068 millones, registró un aumento del 37%, mostrando así una tasa de crecimiento mayor a la exhibida en el mismo período de 2016.

Las Remuneraciones, gasto de mayor participación en el total, se incrementaron 30%, mientras que los Gastos de Capital comenzaron a exhibir una mayor participación sobre los Gastos.

La variación de los Gastos Totales en este período estuvo casi 6 puntos porcentuales por encima del crecimiento de los Ingresos. El resultado fue -\$3.400 millones mientras que en el mismo período de 2016 el superávit había sido de \$1.530 millones.

La provincia debió afrontar a mitad de año gastos extra, como aguinaldos y programas de obra pública que coinciden con meses de baja recaudación, reduciendo así el excedente de las cuentas públicas de los primeros meses.



RECURSOS

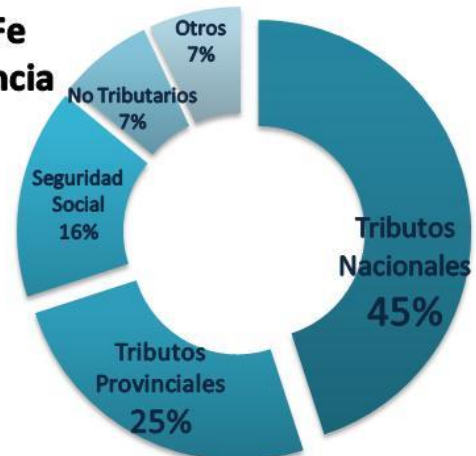
Los Recursos Totales de la provincia al término del 3º trimestre sumaron \$114.666 millones, lo que representó un incremento interanual del 31%, \$26.995 millones más que el año anterior.

De los fondos ingresados en la provincia en concepto de tributos, \$50.777 millones correspondieron a ingresos provenientes de Coparticipación Nacional y \$28.806 millones a tributos propios de la provincia.

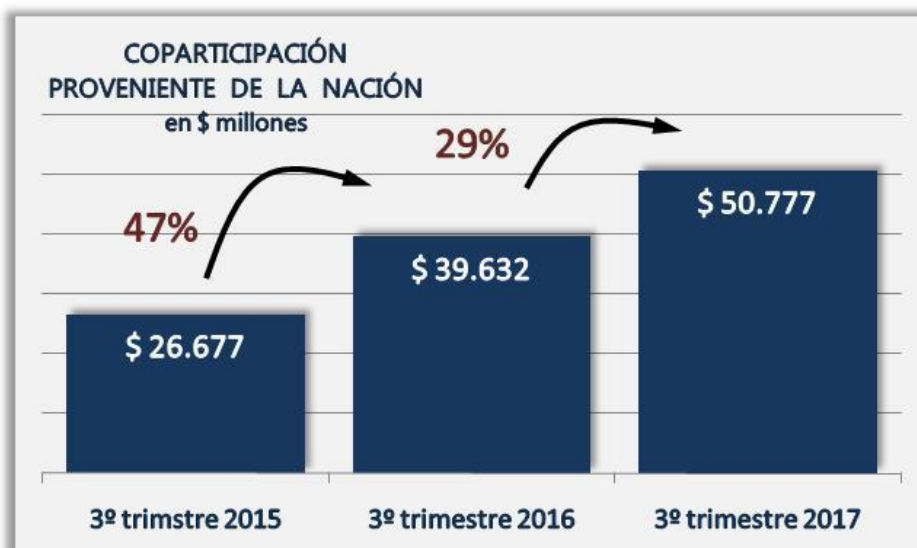
**RECURSOS TOTALES SANTA FE
al 3º trimestre 2017
+ 31%**

La estructura tributaria de la provincia muestra a la Coparticipación recibida de tributos nacionales (IVA, Ganancias, etc.) como la partida de mayor participación sobre el total, y en menor medida los tributos propios que recauda directamente la provincia (Ingresos Brutos, Inmobiliario, etc.).

Recursos Santa Fe según su procedencia



La evolución de los *recursos tributarios nacionales* que recibe la provincia como Coparticipación mostró un incremento del **29%** en 2017, como muestra el siguiente gráfico, por debajo del **47%** del año anterior.



FUENTE: Elaboración propia sobre la base de datos del Ministerio de Economía de Santa Fe

En el ámbito provincial, los ingresos por tributos santafesinos de \$ 28.806 millones mostraron una evolución positiva del 33% en su comparación interanual.

Variación encabezada principalmente por el crecimiento de la recaudación del **31%** de los Ingresos Brutos. En el resto de los tributos, se destaca el crecimiento del Impuesto Inmobiliario del **31%** y Sellos **46%**, mientras que Patente Automotor lo hizo un **26%**.

RECURSOS TRIBUTARIOS PROPIOS SANTA FE
al 3º trimestre 2017

+ 33%

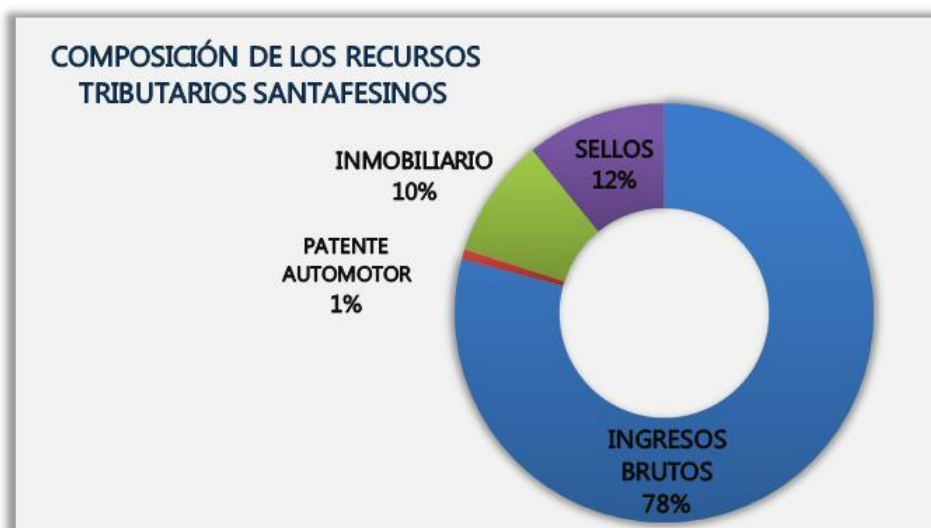
INGRESOS BRUTOS

+ 31%



FUENTE: Elaboración propia sobre la base de datos del Ministerio de Economía de Santa Fe

El siguiente gráfico muestra la **participación de cada tributo en la recaudación propia** de Santa Fe. Los Ingresos Brutos representan el 78% de la recaudación provincial, revelando así una fuerte dependencia de este ingreso, al igual que el proveniente de la Coparticipación Nacional.



FUENTE: Elaboración propia sobre la base de datos del Ministerio de Economía de Santa Fe



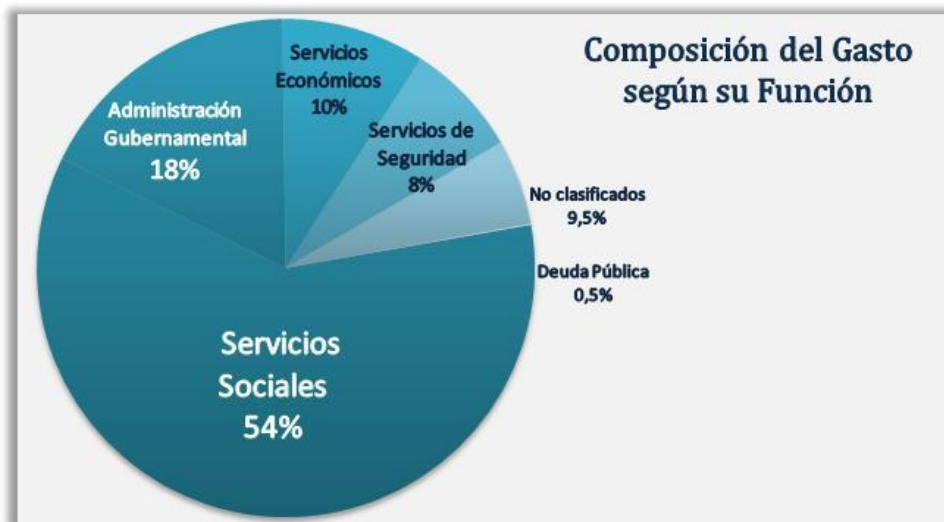
EROGACIONES

Durante éste período, las erogaciones fueron de \$118.068 millones, con un crecimiento del 37% en relación al mismo período del año anterior. Variación 1 punto mayor a la exhibida en 2016.

En el Gasto Total, los Servicios Sociales son los que mantienen una participación muy por encima de las otras partidas, seguido por Gastos en la Administración Gubernamental que en conjunto suman el 72% del total de las erogaciones provinciales.

**GASTOS TOTALES SANTA FE
al 3º trimestre 2017
+ 37%**

Los **Servicios Sociales** pueden definirse como las acciones inherentes a la prestación de servicios de salud, asistencia social, educación, cultura, ciencia, vivienda y urbanismo, agua potable y otros servicios urbanos.



FUENTE: Elaboración propia sobre la base de datos del Ministerio de Economía de Santa Fe

En la **clasificar del gasto según el objeto de la erogación**, las Remuneraciones representan el mayor porcentaje del gasto total. Del total, el 40% le corresponde a gastos salariales (\$46.335 millones). Seguido por prestaciones de la seguridad social y las transferencias corrientes, estas últimas compuesta en su mayoría por coparticipación a municipios y comunas.





Muy por debajo de las anteriores partidas se encuentran los **Gastos de Capital** de \$12.677 millones, dentro de los cuales figuran las inversiones en construcción y obra pública, maquinarias y equipos.

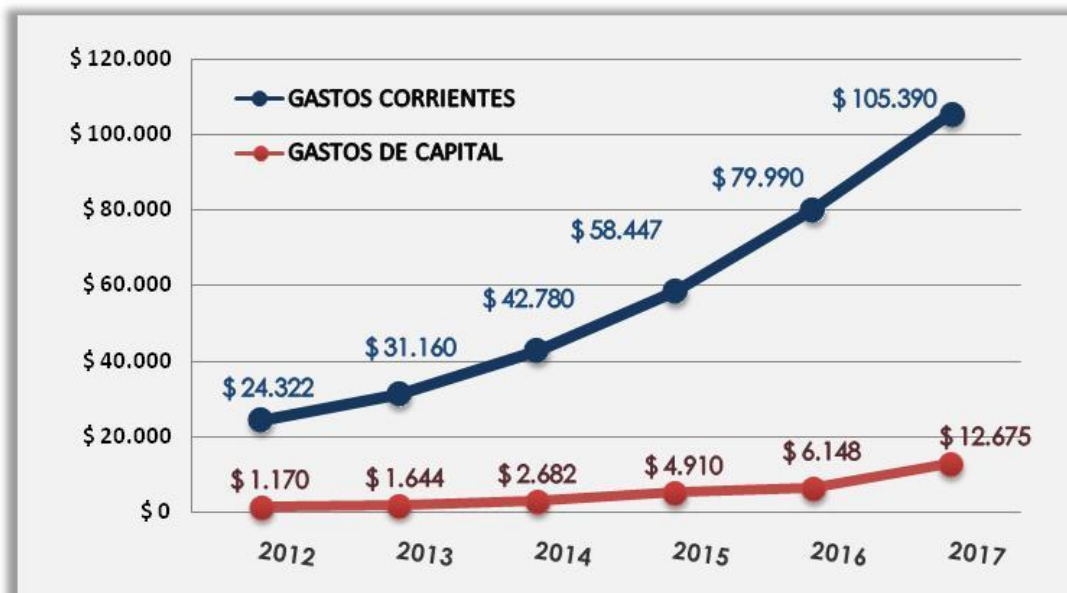
La participación de los gastos de capital en el gasto total muestra una tendencia creciente sumado en este período un alto porcentaje de crecimiento en el monto asignado a obras públicas en relación al año anterior.



FUENTE: Elaboración propia sobre la base de datos del Ministerio de Economía de Santa Fe

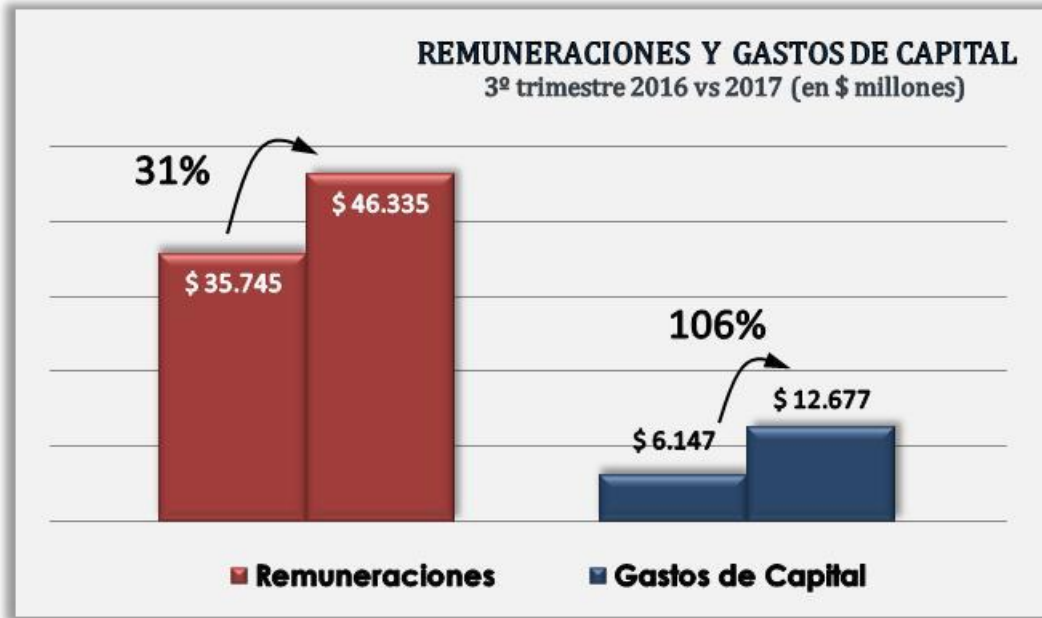
El Gasto Público Corriente, es el que realiza el gobierno para poder llevar a cabo sus funciones, pagar sueldos y prestar servicios.

El crecimiento de los Gastos Corrientes en los últimos años de más del 330%, para mantener la prestación de los servicios en un contexto de elevada inflación, aumento de costos y menor actividad económica, provocó una tendencia menguante en la disponibilidad de recursos para ser destinados a las inversiones en infraestructura.





El **Gasto en Remuneraciones** acumuló en lo que va del año un incremento del **30%** en comparación con el año anterior. Mientras que la cuenta de capital, registró una suba en relación a 2016 del **106%**.



FUENTE: Elaboración propia en base a datos del Ministerio de Economía de Santa Fe

El proceso inflacionario del último año y su desaceleración impactó en los ingresos provinciales y en consecuencia sobre las transferencias a municipios y comunas. El menor traslado de precios a recaudación de Ingresos Brutos y Coparticipación Nacional hicieron que los giros cayeran, pasando de un creciendo del **53%** en el año anterior al **31%** en 2017.



FUENTE: Elaboración propia en base a datos del Ministerio de Economía de Santa Fe



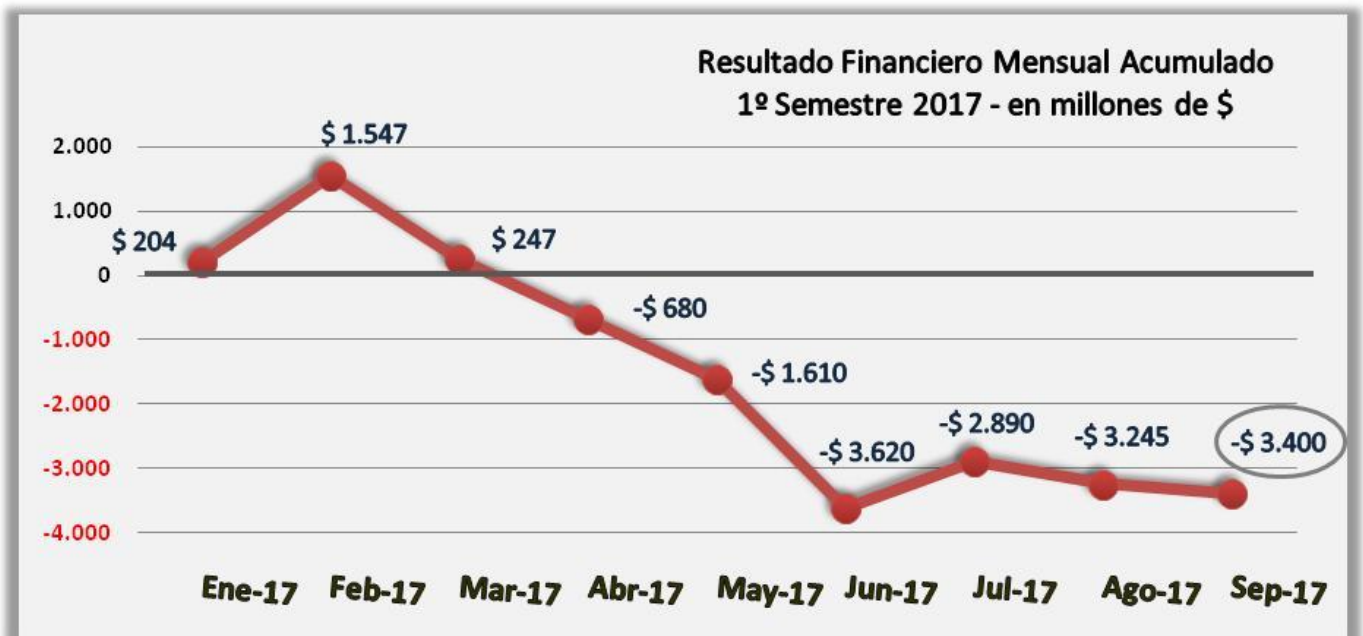
Resultado Financiero 2017

La diferencia entre Ingresos y Gastos Totales en 2017 dio un resultado financiero negativo, un déficit fiscal de \$3.400 millones. En igual período de 2016 la provincia había mostrado un resultado positivo de \$1.530 millones.

Acumulado 3º trimestre 2016
SUPERAVIT
\$ 1.530 millones

Acumulado 3º trimestre 2017
DEFICIT
-\$ 3.400 millones

Durante los primeros meses del año los Ingresos estuvieron por encima de los Gasto Totales, lo que resultó en un superávit fiscal. En el 2º trimestre los aumentos en Remuneración y Gastos de Capital superaron la recaudación provincial y puntualmente la de los Ingresos Brutos, implicando en las cuentas públicas provinciales un déficit.



FUENTE: Elaboración propia basándose en datos del Ministerio de Economía de Santa Fe

En el último gráfico, la evolución mensual del resultado financiero santafesino mostró valores positivos en los primeros tres meses del año. Sin embargo, al cierre del tercer trimestre la suma de los resultados mensuales dio un déficit acumulado de **\$3.400** millones.