

RESUMEN EJECUTIVO

El nivel de desempleo en la ciudad y su región registró un total de 50.000 personas sin ocupación efectiva (8,4%). El descenso registrado en la Tasa fue de 0,9 puntos porcentuales en relación al mismo trimestre del año anterior, aun así, la ciudad de Rosario se ubica entre los aglomerados con mayor desocupación del país.

La subocupación en la ciudad, empleados que no alcanzan a trabajar más de 35 horas por semana, llegó a un total a 53.000 trabajadores, representando esta categoría el 8,8% del total de empleados.

En el ámbito nacional la desocupación total cayó al 8,3%, finalizando el tercer trimestre del año con un total de 1.058.000 trabajadores sin ocupación.

El nivel de ocupación se encuentra estancado, no hubo prácticamente generación de nuevos empleos a lo largo del año. Que sumado a la baja de la oferta laboral en el período, provocó que el nivel de desempleo sea inferior.

En el país la Subocupación totalizó 1.371.000 empleados (10,8%). Sumando este porcentaje al índice de desempleo resulta en más 2.4 millones de personas que poseen algún tipo de problema laboral.

EVOLUCION DEL EMPLEO EN ARGENTINA

La desocupación en la Argentina al cierre del 3º trimestre del año fue de 8,3% de la oferta laboral del país. El descenso registrado en la Tasa fue de 0,2 puntos porcentuales en relación al mismo trimestre del año anterior.

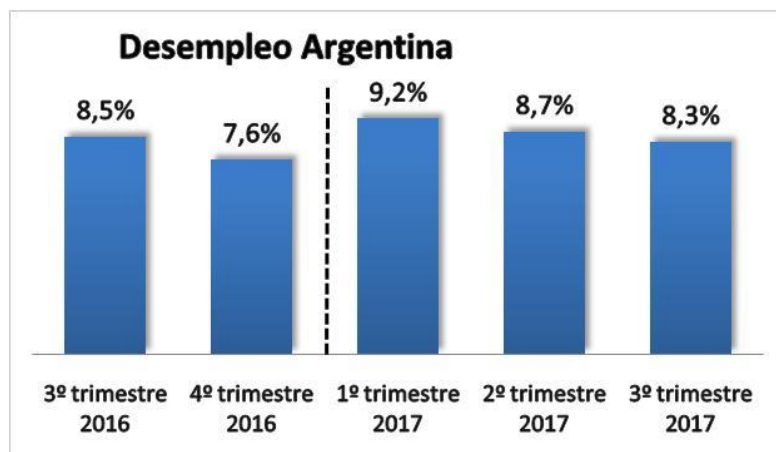
El desempleo en los 31 aglomerados urbanos afectó a 1.058.000 personas, y la proyección al total país se elevó a 1.4 millones.

El desempleo se ubicó en el 8,3% de la oferta laboral

La dinámica del mercado laboral argentino muestra una suba similar de la población que participa del mercado de trabajo, es decir personas que se encuentran en la búsqueda de empleo y la creación de puestos en los últimos meses.

1.058.000
desocupados en argentina
3º trimestre 2017

Los índices de desempleo nacional decrecieron por el efecto combinado de la creación de puestos de trabajos sobre el crecimiento de la oferta de trabajadores en este período.



10,8%
del total de
trabajadores
están subocupado

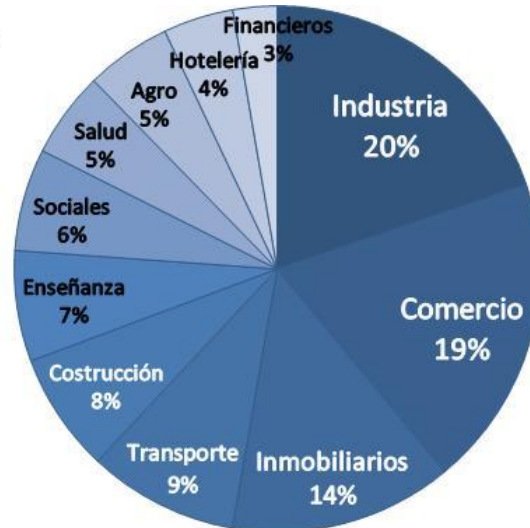
Fuente: Elaboración propia en base a datos de la Encuesta Permanente de Hogares - Indec

El porcentaje de trabajadores que se encuentran subocupados, es decir que trabajan menos de 35 horas semanales, totalizó 1.380.000 trabajadores, 10,8% del total de empleados.

Evolución del empleo registrado según rama de actividad

La Industria es el sector productivo argentino que concentran el mayor número de asalariados registrado, con cifras similares al Sector Comercio. El número de empleados registrados totales del sector privado a septiembre de 2017 creció 1,1% (69 mil trabajadores más) en relación al mismo mes del año anterior.

Empleo Privado Registrado según Rama de Actividad
Argentina - 2017



Los sectores que verificaron mayor incremento en el número de trabajadores fueron: Construcción (46.200 trabajadores más), Comercio (11.600 trabajadores más), Salud, Enseñanza y Servicios Inmobiliarios. Por su parte, la dinámica contractiva se centró en el Sector Industrial con 27.000 trabajadores menos en el último año.



Fuente: Elaboración propia en base a datos del Ministerio de Trabajo, Empleo y Seguridad Social

Evolución del Empleo en el Gran Rosario

La desocupación cayó interanualmente en el Gran Rosario casi un punto al cabo del 3° tramo del año al 8,4% de la población económicamente activa de la ciudad. El *índice de desempleo* en este período registró un total de 50.000 personas sin ocupación efectiva.

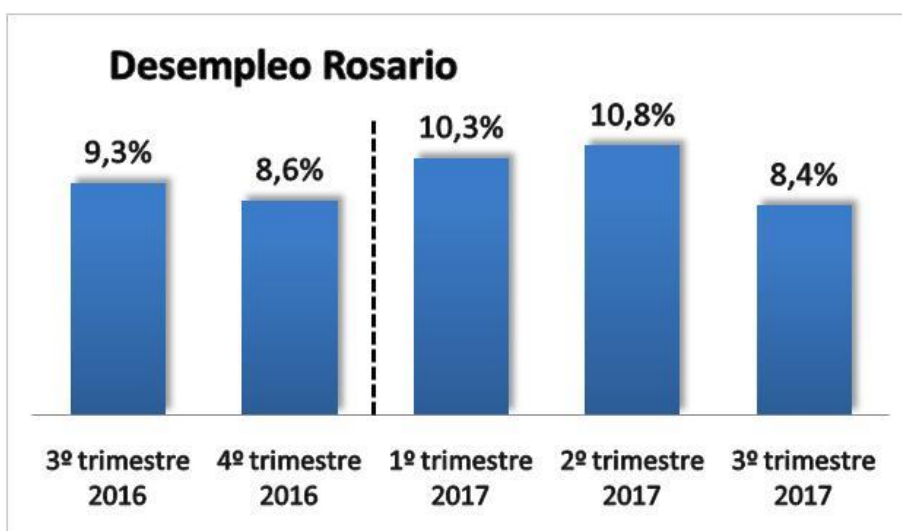
Actualmente la Tasa de Actividad de Rosario, personas que participan del mercado laboral, es la segundo más grande del país con 604.000 trabajadores, detrás de Capital Federal.

El desempleo se ubicó en el 8,4% de la oferta laboral

50.000
desocupados en Rosario
3° trimestre 2017

65.000
desocupados en
Córdoba

115.000
desocupados en
CABA

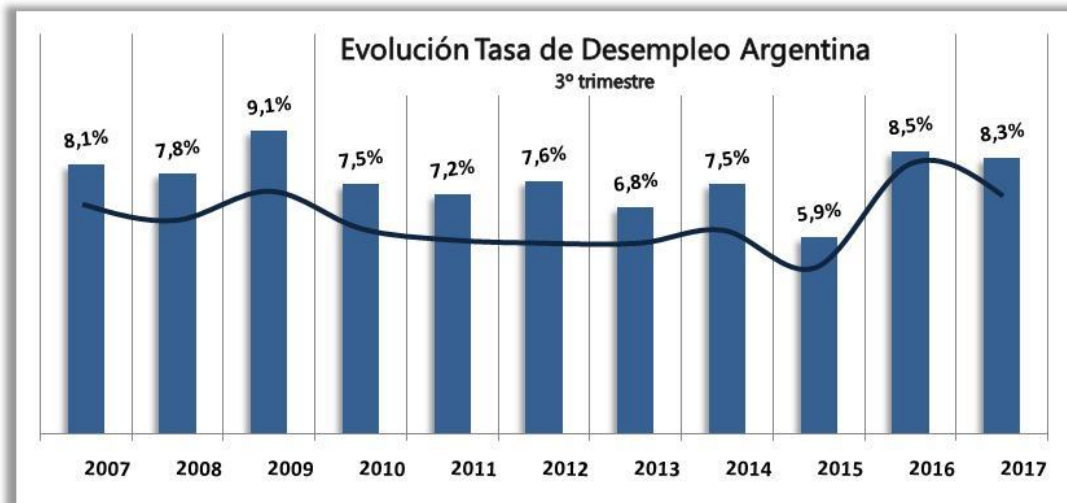


Fuente: Elaboración propia en base a datos de la Encuesta Permanente de Hogares – Indec

El porcentaje de trabajadores que se encuentran subocupados en Rosario totalizó 53.000 trabajadores 8,8% del total de empleados

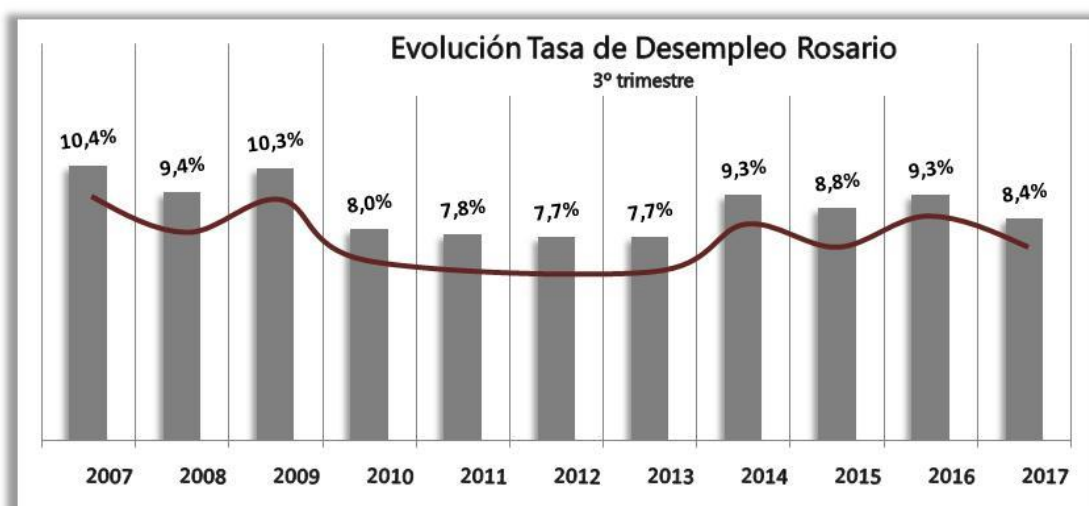
Evolución anual de la ocupación y el desempleo

La creación de puestos de trabajos presenta una merma en los últimos años, el empleo privado se encuentra estancado desde el último trimestre de 2012. La desocupación del país al tercer trimestre de 2017 bajó al 8,3%.



Fuente: Elaboración propia en base a datos de la Encuesta Permanente de Hogares - Indec

Similar evolución de la tasa de desocupación nacional se observó en el Gran Rosario, aunque fue superior en la mayoría de los años observados. El nivel de desempleo en Rosario llegó a 8,4%, ubicando todavía a la ciudad en el ranking nacional de aglomerado con mayor porcentaje de desocupación.



Fuente: Elaboración propia en base a datos de la Encuesta Permanente de Hogares - Indec

Rosario, entre las ciudades con más alto desempleo del país

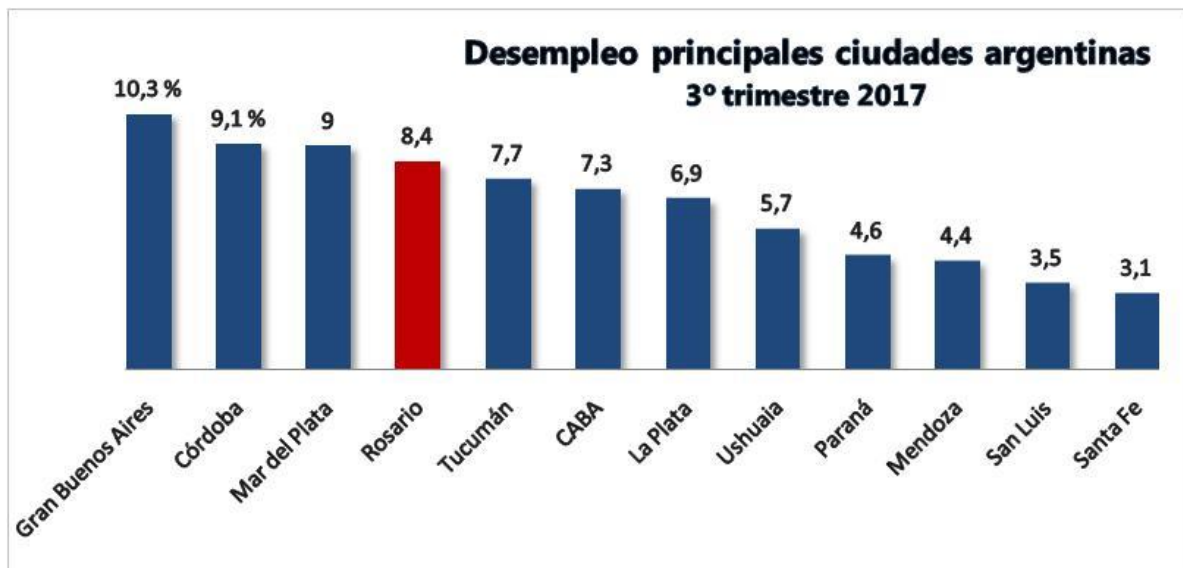
De acuerdo a planillas oficiales, el mayor nivel de desempleo se dio en los partidos del Gran Buenos Aires, Mar del Plata y Córdoba, sin superar los dos dígitos. Seguido por Rosario, CABA y La Plata entre el conjunto de ciudades con mayor desocupación. En contrapartida, los menores índices de desempleo se observaron en San Luis y Santa Fe.



Evolución Tasa de Desocupación

Tercer Trimestre

	<u>2016</u>	<u>2017</u>
<i>Mar del Plata</i>	12,1%	9%
<i>Córdoba</i>	9,8%	9,1%
<i>Rosario</i>	9,3%	8,4%
<i>Ciudad de Bs As</i>	7,9%	7,3%
<i>La Plata</i>	6,7	6,9
<i>Paraná</i>	3,6	4,6
<i>Mendoza</i>	4,2	4,4
<i>San Luis</i>	4	3,5
<i>Santa Fe</i>	3,8	3,1



Fuente: Elaboración propia en base a datos de la Encuesta Permanente de Hogares - Indec