


Estrategias de articulación público-privada

Santa Fe
Provincia



FEDERACION GREMIAL
DEL COMERCIO E INDUSTRIA DE ROSARIO

- 
- + conocimiento del territorio
 - + ideas innovadoras
 - + capacidad de ejecución
 - > proyección hacia el futuro

Santa Fe
Provincia

>> Diagnóstico

- > desalineación entre las demandas del sector privado y las políticas públicas
- > dispersión de la información
- > sobrecarga burocrática

Agilizar la sistematización y articulación de las herramientas disponibles para promover el desarrollo productivo y el empleo



APP Empresas

> agencia de articulación público-privada
para la asistencia a empresas

PROYECTO EN TRATAMIENTO

>> APP Empresas permitirá

- + **Facilitar** el acceso del sector privado a programas de fomento de empleo y desarrollo
- + **Pensar** de manera articulada la implementación de las herramientas públicas
- + **Generar** información para la planificación estratégica de las políticas públicas




»» **Acciones**

+ **Sistema de Información Laboral:**

- información localizada sobre la demanda de RR.HH. calificados
- características de la población en búsqueda de empleo

+ **Asistencia a empresas:**

- figura del pivote
- hoja de vida empresarial
- asistente personalizado



APP Empresas



Santa Fe Más

aprender haciendo

> inclusión socio-laboral
para las juventudes



Santa Fe Más

aprender haciendo




Mediante talleres de capacitación, busca promover la inclusión socio-laboral de jóvenes de entre 16 y 30 años que se encuentran excluidas/os de los circuitos educativos y laborales formales.



El programa se implementa a través de Centros de Formación Laboral, Sindicatos, Organizaciones Sociales o Instituciones Estatales (nacionales, provinciales o municipales).

Se diseñan espacios de capacitación en oficios garantizando el acompañamiento de las juventudes en el camino hacia su inserción laboral.



Santa Fe Más
aprender haciendo



**> innovación, arraigo
e inclusión laboral**

>>> Primer Empleo

Programa de fomento para la contratación de trabajadores/as de entre 18 y 30 años.

Otorga al empleador una ayuda económica por cada trabajador/a contratado/a y adherido/a al programa, equivalente al 85 % del Salario Mínimo, Vital y Móvil vigente.

Duración: entre 4 y 6 meses.

Requisitos para empresas

Empleadores del sector privado de cualquier actividad económica, siempre que:

- No registren sanciones laborales en los últimos dos (2) años (salvo que, teniéndolas, las hayan cancelado o tengan un convenio de pago vigente).
- No hayan realizado despidos colectivos en los últimos seis (6) meses.

Requisitos para trabajadores/as


- Jóvenes de entre 18 y 30 años (inclusive).
- Residencia en la provincia de Santa Fe.
- Desempleados/as.

Monto de ayuda económica

A partir de junio 2022: **SMVyM Vigente: \$ 45.540,00**

Ayuda económica mensual: \$ 38.709,00

Ayuda económica por 6 meses: \$ 232.254,00



Aclaraciones: De producirse actualizaciones en el SMVyM, se incrementará proporcionalmente la ayuda económica.

Ejecución del programa

Se implementa a través de un portal web de intermediación entre oferta y demanda laboral, disponible en www.santafe.gov.ar/primerempleo

Portal **empleo**



Te damos la bienvenida al **PORTAL DE EMPLEO** de la provincia de Santa Fe.
Un lugar de encuentro entre quienes ofrecen y quienes buscan trabajo.



primerempleo

Intermediación
laboral



› sello empresa propiedad de mujeres



»» Sello Empresa Propiedad de Mujeres

Es un mecanismo de identificación voluntaria de aquellas empresas propiedad de mujeres, creado con el objeto de conocer y promover la participación real de mujeres en la economía y, especialmente, en el sector empresarial y productivo de la provincia.



>> ¿Qué entendemos por "propiedad de mujeres"?



- Nivel 1: aquellas empresas de propiedad de mujeres con el 51 % o más de propiedad (ONU).
- Nivel 2: aquellas empresas de propiedad de mujeres con menos del 51 % hasta el 25 % de propiedad.
- Nivel 3: las empresas de propiedad de mujeres con menos del 25 % hasta el 1 % de propiedad.



»» Requisitos de acceso

- a) Las personas humanas mujeres con fines de lucro, cuya administradora legitimada sea mujer.
- b) Las personas jurídicas con fines de lucro que informen y acrediten el cumplimiento de algún nivel de propiedad.
- c) La unidad productiva en análisis debe tener, como mínimo, dos años de antigüedad.
- d) La unidad productiva debe tener sede en la provincia de Santa Fe.



⤴

Santa Fe de Pie

> desarrollo
y sostenibilidad ambiental

Monto total del financiamiento:

26.500 millones de pesos.

Destinatarios: **sector ganadero, lechero, agrícola, porcino, avícola, legumbres, apícola, frutihortícola, acuícola, arrocero, industria, servicio y equipamiento hidrovia.**

- En pesos y tasas de interés subsidiadas
- Inversiones: 4 o 5 años. 6 meses de gracia.
- Capital de trabajo: 18 o 36 meses



Banco Nación

Ministerio de Producción,
Ciencia y Tecnología

Santa Fe
Provincia

Objetivos

- Más arraigo
- Más empleo
- Más inclusión
- Más productividad
- Más tecnología
- Más producción de alimentos
- Más calidad
- Más mercados



Banco Nación

Ministerio de Producción,
Ciencia y Tecnología

Santa Fe
Provincia

Criterios de elegibilidad obligatorios

1. Certificado MiPyME
2. Constancia de Cumplimiento Fiscal
3. Póliza de seguro de producción (obligatorio para inversión)
4. Inscripciones / habilitaciones en organismos nacionales, provinciales y municipales según corresponda.
5. Facturas pro-forma y/o cotizaciones de las inversiones a realizar.
(No exigible para Capitalde Trabajo)



Desafío exportador

Santa Fe
Provincia

Programa Federal de Asistencia Técnica en negocios internacionales

Pone a disposición un profesional calificado para formular y ejecutar un plan de negocios internacional a medida, formular un plan de inversión individual y acompañar a la PyME en la búsqueda del financiamiento o de los socios pertinentes.

Actividades del asesor técnico

Diagnóstico de la situación de la empresa y su oferta exportable (trabajo estimado de 1 mes).

La asistencia puede derivar en 3 líneas:

1. Solo una Asistencia Inicial (1 mes)
2. Asistencia en Plan de Exportación (4 meses) + Asistencia en Promoción internacional (5 meses)
3. Asistencia en promoción Internacional (5 meses)

CICE

> curso introductorio de
comercio exterior

Santa Fe
Provincia

»» **Objetivos del Curso Introductorio en Comercio Exterior (CICE)**

Introducir y capacitar a empresas y emprendedores argentinos en la temática del comercio exterior.

Ampliar la base de exportadores del país en articulación con las herramientas públicas para el fomento de las exportaciones argentinas integradas en un proceso secuencial.

>> Es un curso integral en comercio exterior, modalidad virtual, dividido en exportación de servicios y exportación de bienes.



Organizado por SEPyme y AAI, en articulación con toda la red de organismos especializados que hacen a la exportación, quienes dictan cada tema específico generando un contacto directo.




Gerenciamiento Exportador Asociativo

Santa Fe
Provincia

>> Es una iniciativa conjunta de AICI y la Fundación ICBC, apuntalado por la provincia, que busca facilitar y potenciar el acceso de las PyMEs a los mercados externos.

El EXPORTADOR ASOCIATIVO permite a empresas complementarias afrontar de manera conjunta los gastos de participar en eventos internacionales y abrir canales de comercialización en el exterior, a los cuales no podrían acceder de manera independiente.



**La articulación
público-privada es
clave para optimizar
recursos y energías**

Santa Fe
Provincia