



Cámara
Argentina de
Comercio y Servicios

EL MAPA TRIBUTARIO PROVINCIAL SOBRE EL COMERCIO MAYORISTA Y MINORISTA:

IMPUESTO A LOS INGRESOS BRUTOS
PERIODO 2010-2023

- Octubre 2023 -

ÍNDICE

- 3** Capítulo 1: Introducción.
- 5** Capítulo 2: Aspectos metodológicos
- 7** Capítulo 3: La carga tributaria actual del impuesto a los ingresos brutos sobre el comercio
- 16** Capítulo 4: Evolución de la carga tributaria promedio de IIBB sobre el comercio. Años 2010, 2018, 2019 y 2023
- 18** Capítulo 5: Evolución de la carga tributaria de IIBB sobre el comercio mayorista. Años 2010, 2018, 2019 y 2023
- 22** Capítulo 6: Evolución de la carga tributaria de IIBB sobre el comercio minorista. Años 2010, 2018, 2019 y 2023
- 27** Capítulo 7: Mapa tributario provincial de comercio mayorista
- 31** Capítulo 8: Mapa tributario provincial de comercio minorista
- 35** Capítulo 9: Evolución de la carga tributaria de IIBB en el sector comercio en el periodo 2010-2023
- 38** Capítulo 10: Conclusiones
- 39** Capítulo 11: Anexo: Cuadros de alícuotas de IIBB para cada sector y actividad entre 2010 y 2023

1 - Introducción

En diciembre de 2021 se formuló nuevamente un Consenso Fiscal entre Nación y provincias (CABA, La Pampa y San Luis no adhirieron), luego de los acuerdos firmados en 2017, 2018, 2019 y 2020. El objetivo de estos acuerdos fue el de armonizar las políticas tributarias entre las distintas jurisdicciones, a fines de corregir distorsiones y efectos negativos sobre la actividad económica.

Uno de los acuerdos más importantes consistió en un compromiso en relación al impuesto a los Ingresos Brutos. Para el caso específico del sector comercio, se estableció un tope máximo de la alícuota del 5%. También se planteó la imposibilidad de imponer tasas adicionales que superen las ya establecidas para este impuesto.

Cuadro 1: Alícuotas máximas de IIBB al comercio, según Consenso Fiscal

Alícuotas IIBB máximas	2018	2019	2020 "Suspendido"	2021	2022	2023
Comercio Mayorista y Minorista	Sin máximo	5,0%	5,0%	5,0%	5,0%	5,0%

En el cuadro 2 se presentan las alícuotas máximas del impuesto a los ingresos brutos sobre el sector comercio en el año 2023:

Cuadro 2: Alícuotas máximas sobre el sector Comercio. Año 2023. 24 jurisdicciones

Provincia	Alícuota Máxima 2023
Buenos Aires	5,00%
Caba	5,00%
Chubut	5,50%
Córdoba	5,00%
Entre Ríos	4,00%
Mendoza	Mayorista: 5,00%
	Minorista: 4,50%
Neuquén	5,00%
Río Negro	5,00%
Salta	5,00%
Santa Fe	4,50%
Tierra de Fuego	5,00%
Tucumán	5,00%
Catamarca	Mayorista: 5,00%
	Minorista: 3,90%
Misiones	2,50%
San Luis	Mayorista: 3,00%
	Minorista: 4,20%
Jujuy	4,50%
La Rioja	5,00%
La Pampa	3,00%
San Juan	3,00%
Chaco	4,50%
Formosa	3,00%
Santa Cruz	Mayorista: 3,00%
	Minorista: 5,00%
Santiago del Estero	3,00%
Corrientes	2,90%

Fuente: IARAF en base a normativa tributaria provincial 2023.



En línea con los cambios que se dieron en los últimos años, uno de los objetivos de este trabajo es presentar el mapa tributario provincial sobre el Comercio Mayorista y Minorista, teniendo en cuenta la presión que ejerce el Impuesto a los Ingresos Brutos sobre este sector, según surge de las leyes impositivas y códigos fiscales de las 23 jurisdicciones provinciales y CABA, correspondientes al año 2023.

Otro objetivo relevante es el análisis de la evolución de la carga tributaria formal en todo el periodo 2010-2023, según toda la legislación tributaria del periodo. Al final del documento se presenta un anexo que contiene todas las alícuotas efectivas calculadas para los distintos sectores analizados dentro del comercio mayorista y minorista, diferenciando por tamaño de establecimiento. Es un detalle de toda la carga del impuesto a los ingresos brutos a lo largo de esos años.

2 – Aspectos metodológicos

La metodología adoptada para el cálculo de la presión tributaria sobre la actividad económica tiene en cuenta los diferentes elementos que conforman el costo impositivo sobre el sector, entre los cuales se pueden mencionar: alícuotas generales y/o específicas y alícuotas diferenciales por tramo de facturación como un porcentaje de las ventas totales netas de IVA.

Se estudia por separado tanto el Comercio Mayorista como el Comercio Minorista. A su vez, para cada uno, se analizan las siguientes actividades:

COMERCIO MINORISTA:

- Venta en Kioscos y almacenes.
- Venta en Supermercados.
- Venta de Bebidas alcohólicas.
- Venta de Carnes y Chacinados.
- Venta de Productos Textiles y de Vestir
- Venta de Artefactos del Hogar.
- Ferreterías y pintura

COMERCIO MAYORISTA:

- Venta de Bebidas alcohólicas.
- Venta de alimentos y bebidas sin alcohol.
- Venta de Materiales de Construcción
- Venta de Productos Textiles y de Vestir
- Venta de Muebles y artículos de uso doméstico.



En todos los casos relevados, las alícuotas a las categorías minoristas “Productos Textiles y de Vestir” y “Artefactos del Hogar” eran iguales, por lo tanto, en su análisis fueron agrupadas. Lo mismo ocurre con las categorías mayoristas “Materiales de Construcción”, “Productos Textiles y de Vestir” y “Muebles y artículos de uso doméstico”.

Para considerar la carga tributaria diferenciada que puede existir sobre diferentes tamaños de empresas, con distintos niveles de facturación, cantidad de empleados y superficie, se trabaja con los siguientes modelos de unidades económicas –**Micro, Pequeña, Mediana y Grande**-. Los valores de facturación de referencia varían año a año de acuerdo a la inflación, según puede observarse en el cuadro 3. En la actualidad, un tamaño micro mayorista tiene una facturación anual de \$43.700.000, un tamaño pequeño mayorista una de \$437.500.000, un tamaño mediano minorista una de \$1.062.000.000 y un tamaño grande minorista una de \$4.375.000.000. Por otro lado, en el sector minorista, un establecimiento de tamaño micro tiene una facturación anual de \$6.246.000, un tamaño pequeño minorista una de \$125.000.000, un tamaño mediano mayorista una de \$500.000.000 y un tamaño grande mayorista una de \$3.125.000.000.

Cuadro 3: Casos de facturación anual considerados. Sector Comercio. En pesos Corrientes

Comercio mayorista				
Tamaño	2010	2018	2019	2023
Micro	\$ 738.000	\$ 5.500.000	\$ 7.500.000	\$ 43.700.000
Pequeña	\$ 7.300.000	\$ 55.500.000	\$ 75.000.000	\$ 437.500.000
Mediana	\$ 18.000.000	\$ 135.000.000	\$ 181.300.000	\$ 1.062.000.000
Grande	\$ 73.800.000	\$ 556.000.000	\$ 746.600.000	\$ 4.375.000.000



Comercio minorista				
Tamaño	2010	2018	2019	2023
Micro	\$ 105.000	\$ 795.000	\$ 1.066.000	\$ 6.246.000
Pequeña	\$ 2.100.000	\$ 15.900.000	\$ 21.000.000	\$ 125.000.000
Mediana	\$ 8.400.000	\$ 63.000.000	\$ 85.000.000	\$ 500.000.000
Grande	\$ 52.000.000	\$ 397.000.000	\$ 533.000.000	\$ 3.125.000.000

Por último, para el caso de la provincia de Chubut, la alícuota de IIBB considerada en este estudio corresponde a la que recae sobre los contribuyentes bajo modalidad multilateral, ya que, en esta jurisdicción los contribuyentes directos o locales son gravados por los distintos municipios que integran la provincia, según la ley “Acuerdo Interjurisdiccional de Atribución de Base Imponible para Contribuyentes Directos del Impuesto sobre los Ingresos Brutos en la Provincia de Chubut”.

3 – La carga tributaria actual del impuesto a los ingresos brutos sobre el comercio

En primer lugar, cuando se trata del Comercio Mayorista (Gráfico 1), el promedio simple de la carga tributaria sobre el sector, para las 24 jurisdicciones provinciales y los cuatro tamaños de unidades económicas considerados, se ubica en un 3,94% de la facturación total neta de IVA. Debido a la existencia, en ciertas provincias, de alícuotas diferenciales, la carga tributaria promedio tiende a ser más elevada para los modelos de facturación más grandes, variando desde un 3,68% promedio para las empresas micro hasta un 4,11% promedio para las unidades grandes.

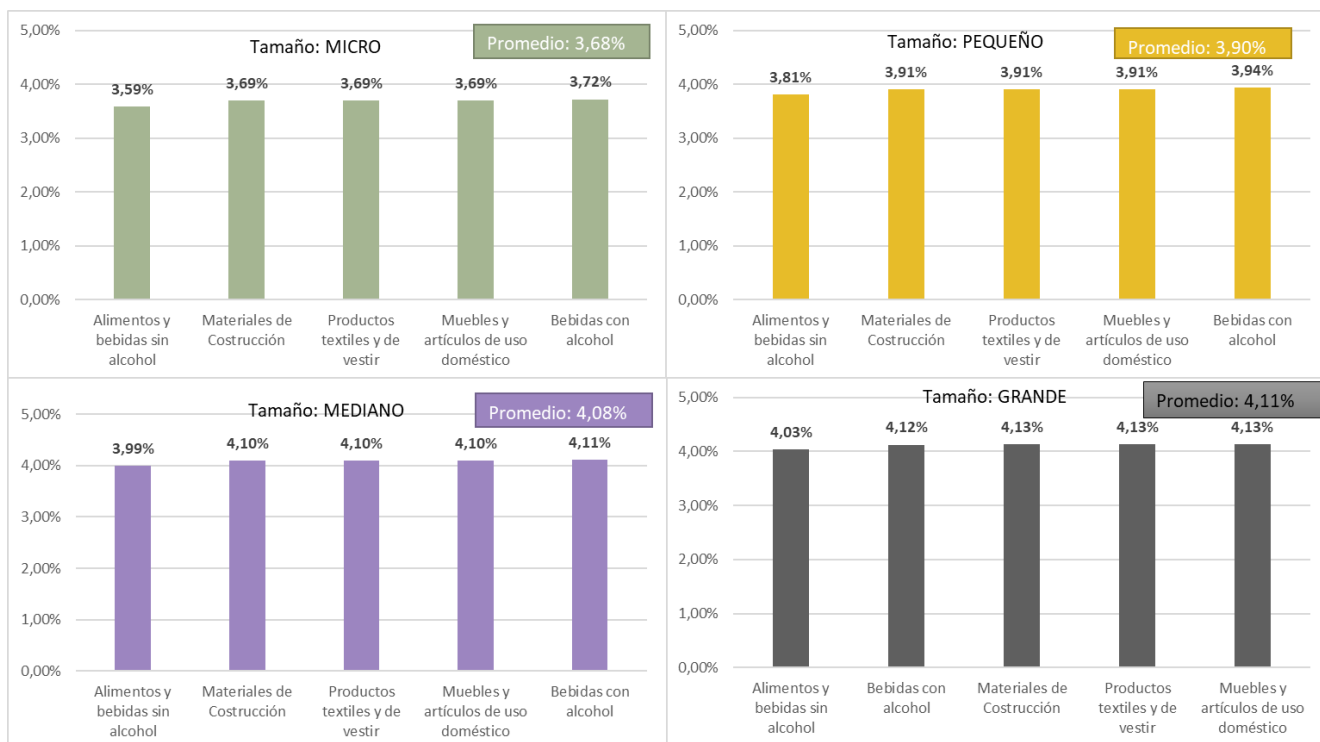




Gráfico 1

Carga tributaria sobre comercio mayorista

En % sobre las ventas totales netas de IVA. Promedio 23 provincias + CABA. Año 2023



Fuente: IARAF en base a normativa tributaria provincial 2023.

En relación al Comercio Minorista (Gráfico 2), el promedio simple se ubica levemente por debajo del sector mayorista, mostrando un nivel del 3,84% de la facturación total neta de IVA. También, los indicadores de carga tributaria promedio sobre las seis actividades consideradas, presentan cierto carácter de progresividad, en el sentido de que la carga es ligeramente creciente a medida que aumenta el tamaño de los contribuyentes en cuanto al nivel de facturación: para el comercio micro la carga es de un 3,37%, mientras que para un contribuyente grande la carga asciende a un 4,15%.

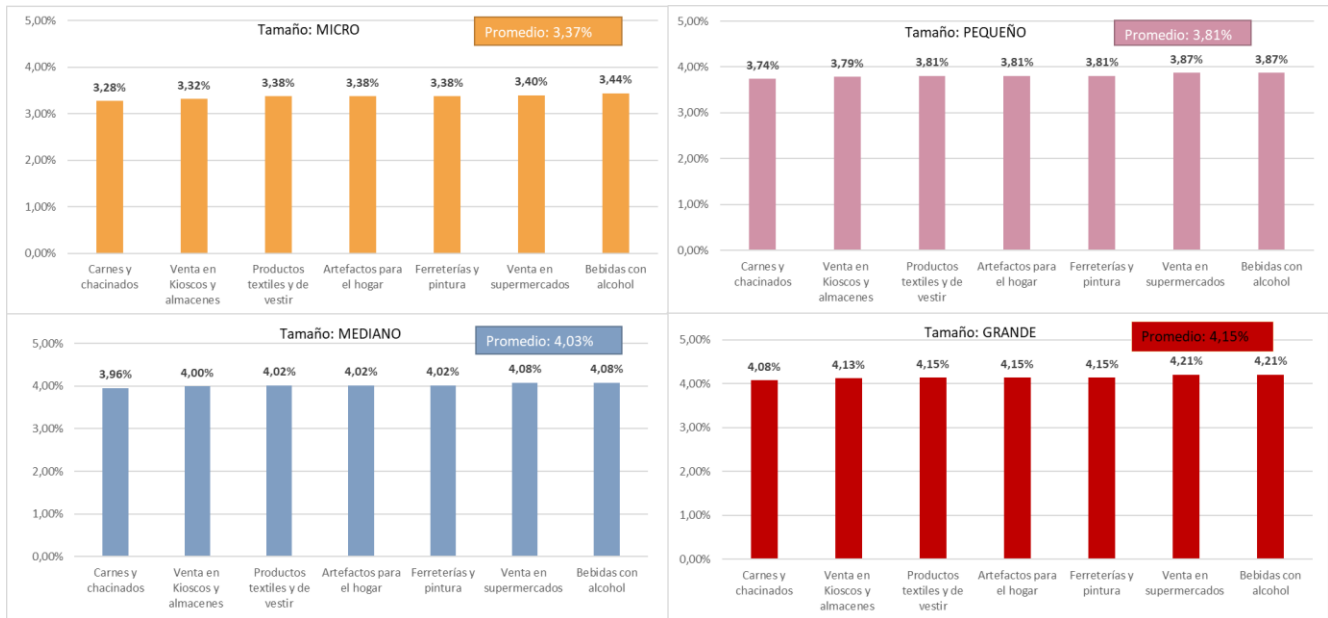




Gráfico 2

Carga tributaria sobre comercio minorista

En % sobre las ventas totales netas de IVA. Promedio 23 provincias + CABA. Año 2023



Fuente: IARAF en base a normativa tributaria provincial 2023.

En torno a los anteriores valores promedio, existe cierta disparidad entre jurisdicciones, así como entre las diferentes actividades, variando entre alícuotas menores al 2% y llegando a un 5,5%, dependiendo de la provincia, del tamaño y de si se trata de comercio mayorista o minorista. En los gráficos siguientes se expone esta situación, considerando a los fines expositivos solamente las empresas de tamaño micro y grande.

Para el comercio mayorista de tamaño micro, considerando la actividad de venta de alimentos y bebidas sin alcohol. (Gráfico 3), cinco provincias se encuentran actualmente con la alícuota máxima que había establecido el consenso fiscal (5%): Tucumán, Salta, Río Negro, Neuquén y Chubut¹. En el tamaño grande, son diez las jurisdicciones que alcanzan la alícuota del 5%: a las anteriores se le incorporan las provincias de Mendoza, La Rioja, Córdoba, Buenos Aires y CABA. Esto se debe a que estas últimas presentan alícuotas

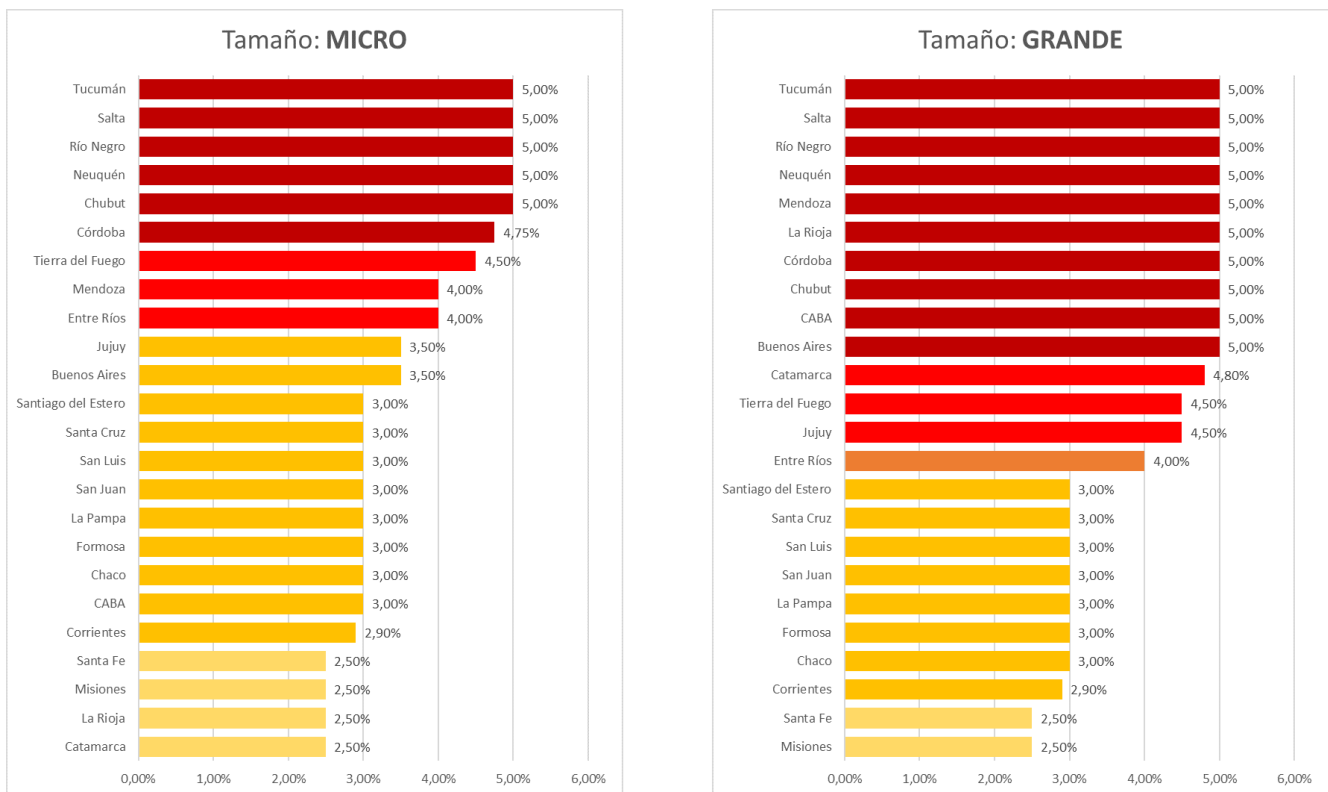
¹ En el caso de la provincia de Chubut, la alícuota de IIBB considerada en este estudio corresponde a la que recae sobre los contribuyentes bajo modalidad multilateral, ya que, en esta jurisdicción los contribuyentes directos o locales son gravados por los distintos municipios que integran la provincia, según la ley “Acuerdo Interjurisdiccional de Atribución de Base Imponible para Contribuyentes Directos del Impuesto sobre los Ingresos Brutos en la Provincia del Chubut”.





diferenciales por tramos de facturación, generando así una presión tributaria mayor sobre las grandes empresas.

Gráfico 3: Ranking provincial de carga tributaria sobre el comercio mayorista.
En % sobre las ventas totales netas de IVA. Año 2023
Venta de alimentos y bebidas sin alcohol.



Fuente: IARAF en base a normativa tributaria provincial 2023.

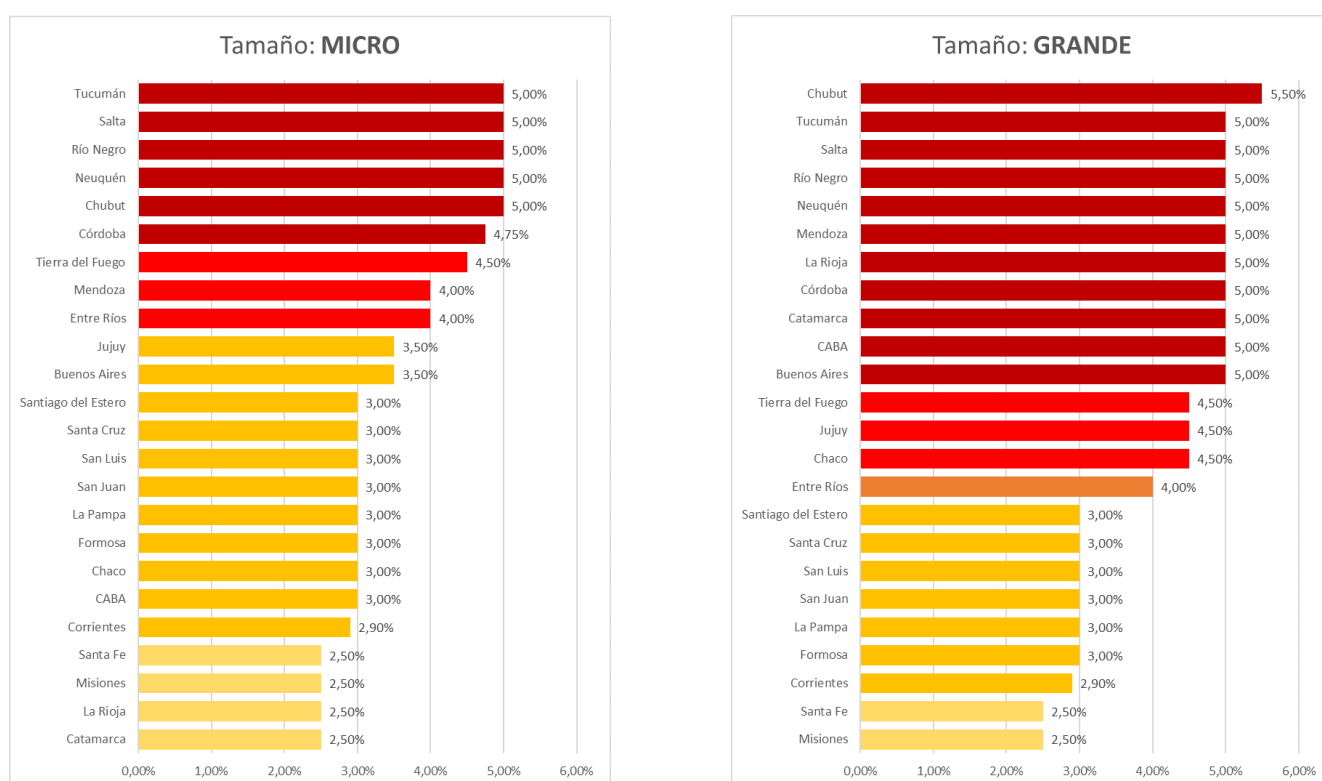
Continuando con el comercio mayorista, considerando la actividad de venta de bebidas alcohólicas (Gráfico 4), en el tamaño micro cinco provincias se encuentran actualmente con la alícuota máxima que había establecido el consenso fiscal (5%), siendo estas las jurisdicciones de Tucumán, Salta, Neuquén, Río Negro y Chubut. En el tamaño grande, son diez las jurisdicciones que alcanzan la alícuota del 5%: a las cuatro primeras mencionadas anteriormente se le incorporan las provincias de Mendoza, Catamarca, CABA, La Rioja, Buenos Aires y Córdoba. La provincia de Chubut ocupa el primer lugar, con una alícuota de 5,5%.





Nuevamente, la diferencia entre el ranking entre micro y grandes empresas se debe a que estas últimas presentan alícuotas por tramos de facturación, generando así una presión tributaria mayor sobre las grandes empresas. Además, al comparar la distribución de los rankings entre bebidas alcohólicas y alimentos y bebidas sin alcohol, es posible observar que Catamarca, Chaco y Chubut cuentan con alícuotas diferenciales entre estas dos actividades comerciales, penalizando con una mayor carga la venta de bebidas.

Gráfico 4: Ranking provincial de carga tributaria sobre el comercio mayorista
En % sobre las ventas totales netas de IVA. Año 2023
Venta de bebidas alcohólicas



Fuente: IARAF en base a normativa tributaria provincial 2023.

Siguiendo con el comercio mayorista, considerando las actividades de venta de Materiales de construcción, productos textiles y de vestir y muebles y artículos de uso doméstico (Gráfico 5), en el tamaño micro, cinco provincias se encuentran actualmente con la alícuota máxima que había establecido el consenso fiscal (5%), siendo estas las jurisdicciones de Tucumán, Salta, Neuquén, Río Negro y Chubut.

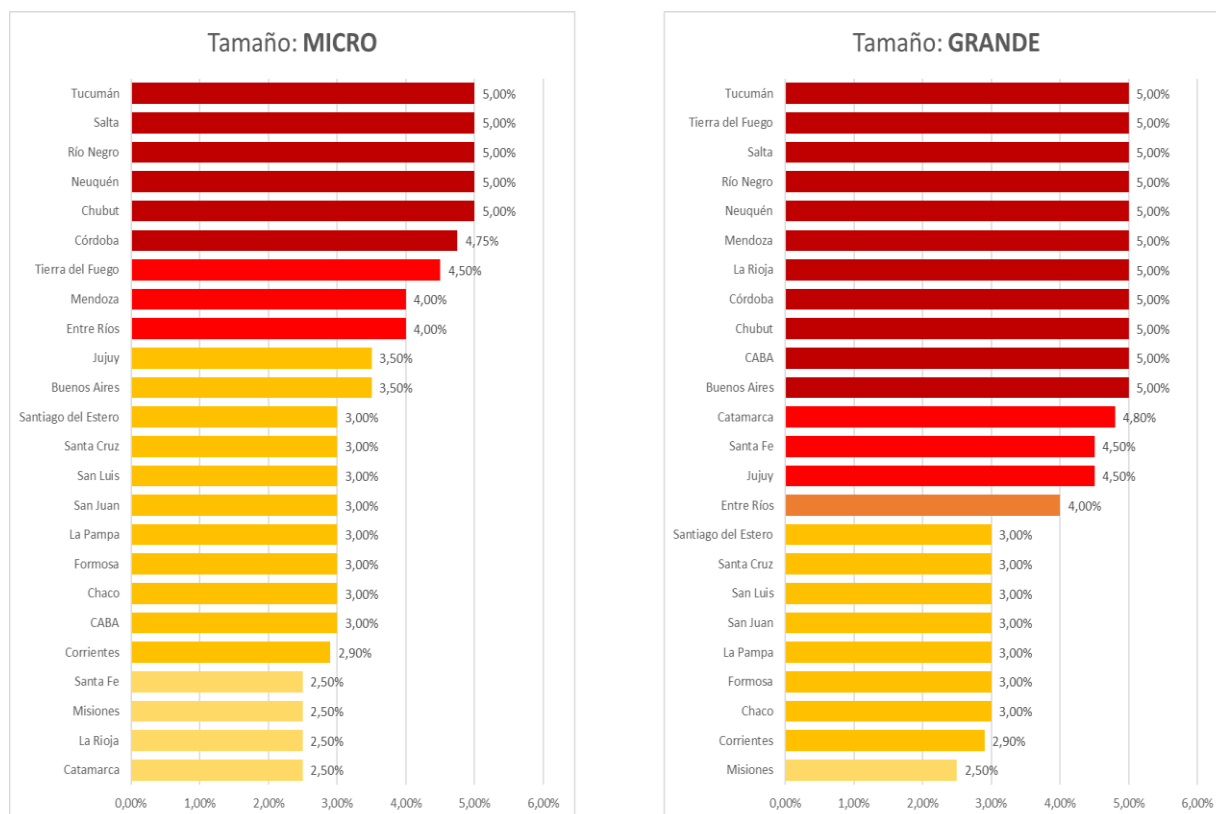




En el tamaño grande, son once las jurisdicciones que alcanzan la alícuota del 5%: a las mencionadas anteriormente, se le incorporan las provincias de Mendoza, Tierra del Fuego, CABA, La Rioja, Buenos Aires y Córdoba.

Nuevamente, la diferencia entre el ranking entre micro y grandes empresas se debe a que estas últimas presentan alícuotas por tramos de facturación, generando así una presión tributaria mayor sobre las grandes empresas. Además, al comparar la distribución de los rankings entre bebidas alcohólicas, alimentos y bebidas sin alcohol y esta última categoría, es posible observar que Santa Fe y Tierra del Fuego cuentan con alícuotas diferenciales entre estas actividades comerciales, penalizando con una mayor carga la venta de Materiales de construcción, productos textiles y de vestir y muebles y artículos de uso doméstico.

Gráfico 5: Ranking provincial de carga tributaria sobre el comercio mayorista
En % sobre las ventas totales netas de IVA. Año 2023
Materiales de Construcción - Productos textiles y de vestir - Muebles y artículos de uso doméstico



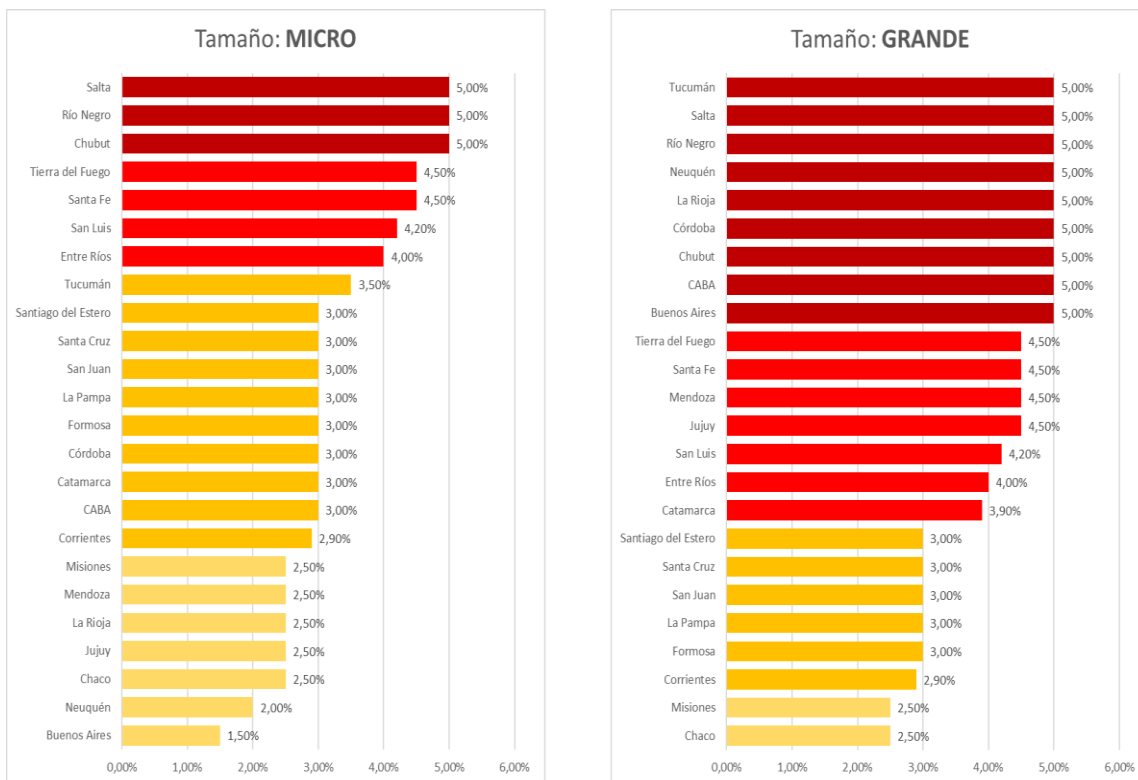
Fuente: IARAF en base a normativa tributaria provincial 2023.





En la primera actividad minorista bajo análisis, Carnes y chacinados (Gráfico 6), son tres las provincias que ocupan el primer lugar del ranking de establecimientos “Micro” con una alícuota del 5,0%. Estas jurisdicciones son: Salta, Río Negro y Chubut. Al considerar el tamaño de establecimiento “Grande”, son nueve las provincias que ocupan el primer lugar con una alícuota del 5%. A las tres anteriores se le suman: Tucumán, La Rioja, Neuquén, Córdoba, Buenos Aires y CABA. Nuevamente, esta diferencia se da por la aplicación de alícuotas diferenciales de acuerdo al tamaño de los establecimientos.

Gráfico 6: Ranking provincial de carga tributaria sobre el comercio minorista
En % sobre las ventas totales netas de IVA. Año 2023
Venta de Carnes y chacinados



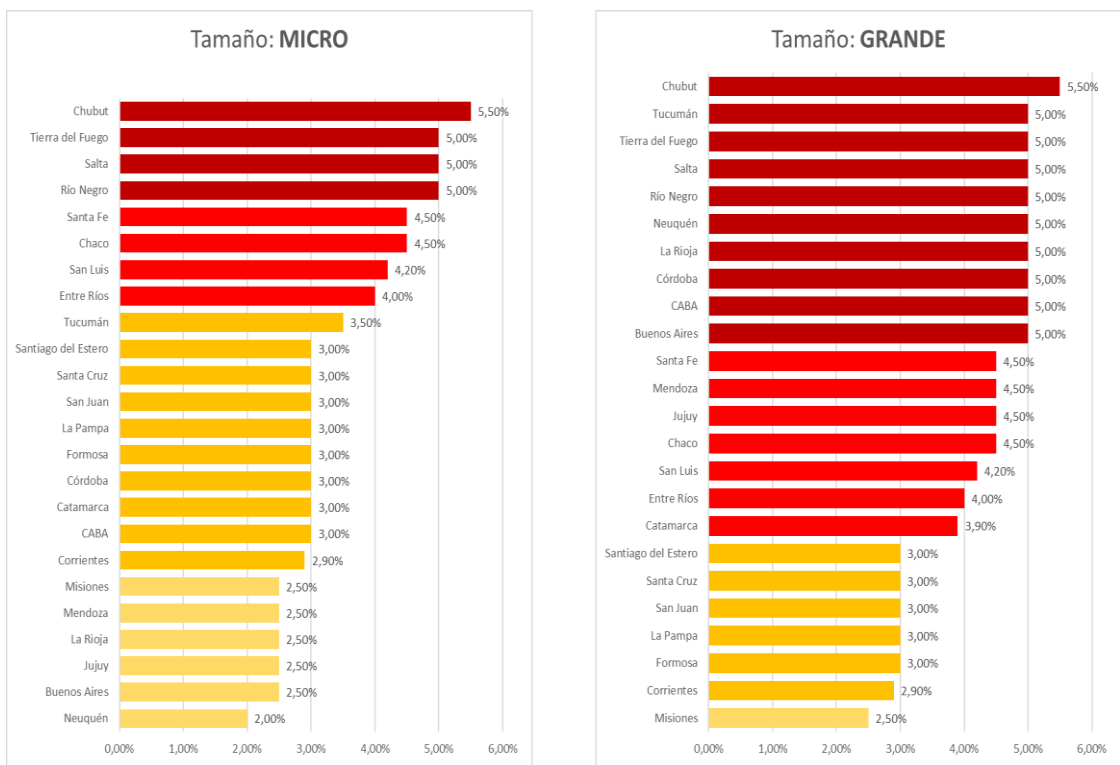
Fuente: IARAF en base a normativa tributaria provincial 2023.





En la segunda actividad minorista bajo análisis, la venta de bebidas alcohólicas (Gráfico 7), Chubut ocupa el primer lugar, nuevamente con una alícuota por encima del 5%, seguido por otras tres provincias que ocupan el segundo lugar del ranking de establecimientos “Micro” con una alícuota del 5,0%. Estas jurisdicciones son: Salta, Rio Negro y Tierra del Fuego. Al considerar el tamaño de establecimiento “Grande”, son nueve las provincias que ocupan el segundo lugar con una alícuota del 5%, detrás de Chubut con el 5,5% de alícuota. A las tres anteriores se le suman: Tucumán, La Rioja, Neuquén, Córdoba, Buenos Aires y CABA. Nuevamente esta diferencia se da por la aplicación de alícuotas diferenciales de acuerdo al tamaño de los establecimientos. Es importante destacar que, en el comercio minorista, Buenos Aires, Tierra del Fuego, Chaco y Chubut son las únicas jurisdicciones que aplican alícuotas diferenciales entre la venta de carnes y bebidas alcohólicas.

Gráfico 7: Ranking provincial de carga tributaria sobre el comercio minorista
En % sobre las ventas totales netas de IVA. Año 2023
Venta de bebidas alcohólicas



Fuente: IARAF en base a normativa tributaria provincial 2023.





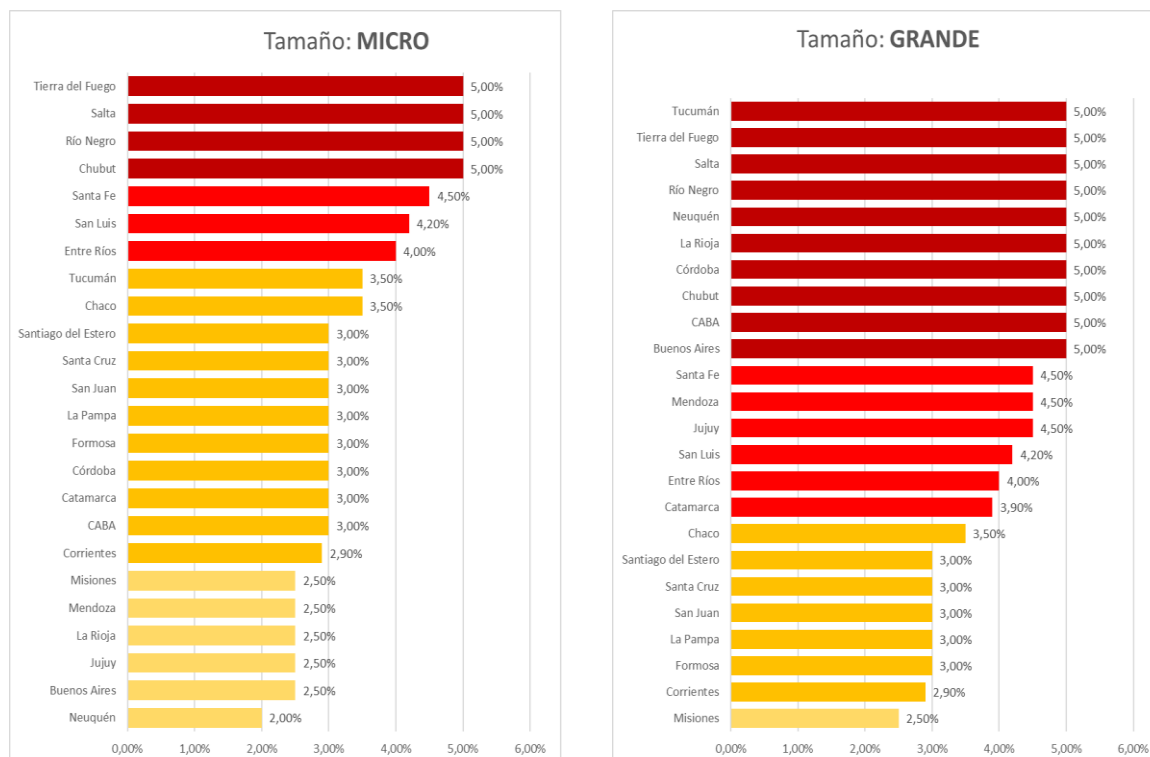
En la tercera y última actividad minorista bajo análisis, la venta de productos textiles y de vestir, artefactos del hogar, ferreterías y pinturerías (Gráfico 8), cuatro provincias ocupan el primer lugar del ranking de establecimientos “Micro” con una alícuota del 5,0%. Estas jurisdicciones son: Chubut, Salta, Río Negro y Tierra del Fuego. Al considerar el tamaño de establecimiento “Grande”, son diez las provincias que ocupan el primer lugar con una alícuota del 5%. A las cuatro anteriores se le suman: Tucumán, La Rioja, Neuquén, Córdoba, Buenos Aires y CABA. Nuevamente, esta diferencia se da por la aplicación de alícuotas diferenciales de acuerdo al tamaño de los establecimientos.

Es importante destacar que, en el comercio minorista, solo 4 provincias cuentan con alícuotas diferenciales entre actividades: Buenos Aires y Tierra del Fuego cuentan con una reducción de alícuota para Carnes y Chacinados, Chubut cuenta con una alícuota incremental para bebidas alcohólicas y Chaco cuenta con una alícuota diferencial para cada actividad, siendo la de Carnes y chacinados la menor y la de bebidas alcohólicas la mayor.

Gráfico 8: Ranking provincial de carga tributaria sobre el comercio minorista

En % sobre las ventas totales netas de IVA. Año 2023

Venta de: productos textiles y de vestir, artefactos del hogar, ferreterías y pinturerías



Fuente: IARAF en base a normativa tributaria provincial 2023.



4- Evolución de la carga tributaria promedio de IIBB sobre el comercio. Años 2010, 2018, 2019 y 2023

En este apartado se expone la evolución de la carga tributaria sobre el Comercio en el año 2010, 2018, 2019 y 2023, mediante un análisis de los cambios en los indicadores de carga tributaria promedio para el consolidado de provincias más CABA.

En cuanto a la evolución del indicador de carga tributaria promedio sobre el comercio mayorista y minorista para el tamaño de establecimiento “Grande”, se observa que en el período 2010–2023 el mismo aumentó para todas las actividades en análisis.

También se destaca que para el período 2018–2019, la carga tributaria promedio para el tamaño de establecimiento “Grande” disminuyó para ambos sectores en todas las actividades.

Sin embargo, si se analiza el período 2010–2023, se presenta un incremento que ronda entre un 40% y 47% en la carga tributaria legal que ejerce el impuesto a los IIBB en promedio para las 23 provincias argentinas y CABA sobre el comercio mayorista y minorista para el tamaño “Grande”.

Considerando un análisis punta a punta, dentro del comercio mayorista (Gráfico 9), el rubro alimentos y bebidas sin alcohol presentó un crecimiento de la carga tributaria del 48,1%, lo que equivale a un incremento de 1,31 puntos porcentuales sobre la facturación neta de IVA. El rubro de bebidas con alcohol tuvo un crecimiento de la carga tributaria del 48,7%, lo que equivale a un incremento de 1,35 puntos porcentuales sobre la facturación neta de IVA. Por último, en el sector de venta de materiales de construcción, productos textiles y muebles y artículos de uso doméstico, se aumentó la carga tributaria de IIBB en un 46,4%, lo que equivale a un incremento de 1,31 p.p.

En el comercio minorista (Gráfico 10), la venta en kioscos y almacenes tuvo un aumento del 41,9%, lo que equivale a un incremento de 1,21 puntos porcentuales sobre la facturación neta de IVA; en la venta en supermercados la carga tributaria subió un 44,4%, lo que equivale a 1,29 p.p.; en la venta de carnes y chacinados la carga tributaria subió un 45,5%, lo que equivale a 1,28 p.p.; en la venta de bebidas sin alcohol la carga tributaria subió un 42,2%, lo que equivale a 1,25 p.p.; por último, en la venta de productos textiles, artefactos para el hogar y ferreterías y pinturerías la carga tributaria subió un 37,4%, lo que equivale a 1,13 p.p.



Gráfico 9

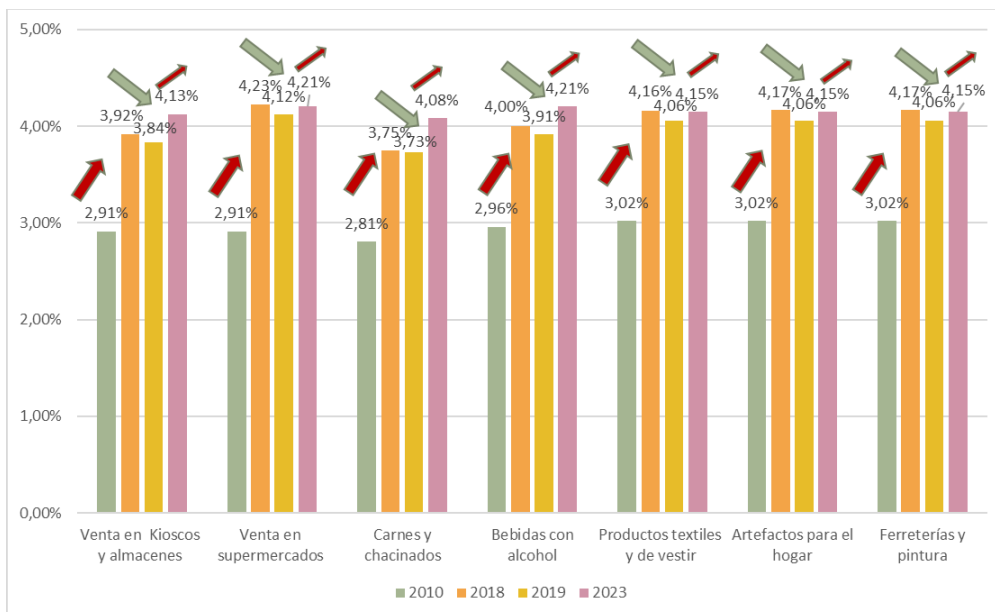
Evolución del indicador de carga tributaria de IBB sobre el Comercio
Promedio 24 jurisdicciones. Años 2010, 2018, 2019 y 2023.
Tamaño de establecimiento: "Grande". Comercio mayorista



Fuente: IARAF en base a normativa tributaria provincial 2023.

Gráfico 10

Evolución del indicador de carga tributaria de IBB sobre el Comercio
Promedio 24 jurisdicciones. Años 2010, 2018, 2019 y 2023.
Tamaño de establecimiento: "Grande". Comercio minorista



Fuente: IARAF en base a normativa tributaria provincial 2023



5 - Evolución de la carga tributaria de IIBB sobre el comercio mayorista. Años 2010, 2018, 2019 y 2023

Analizando en primer lugar el comercio mayorista, en cuanto a la evolución del indicador de carga tributaria para el tamaño de establecimiento grande sobre todas las actividades analizadas, se advierte que un total de 22 de las 24 jurisdicciones incrementaron la carga tributaria entre los años 2010 y 2023.

En el caso de la venta de alimentos y bebidas sin alcohol, entre 2010 y 2023, las provincias con mayor incremento fueron Chubut y Río Negro con un aumento de 3,5 puntos porcentuales (p.p.) y 3,2 p.p., respectivamente. En el rubro de bebidas alcohólicas, nuevamente Chubut ocupa el primer lugar con el mayor incremento, de 4 p.p. Le siguen en segundo lugar las provincias de Tucumán, Salta, La Rioja y Catamarca; con un incremento de 2,5 p.p. Para las restantes actividades es la provincia de Chubut quien se ubica en el primer lugar con aumentos de 3 p.p. (materiales de construcción; muebles y artefactos de uso doméstico; productos textiles y de vestir). También para estas actividades se encuentra a La Rioja, Tucumán y Salta entre las de mayor aumento, con un incremento de 2,5 puntos porcentuales.

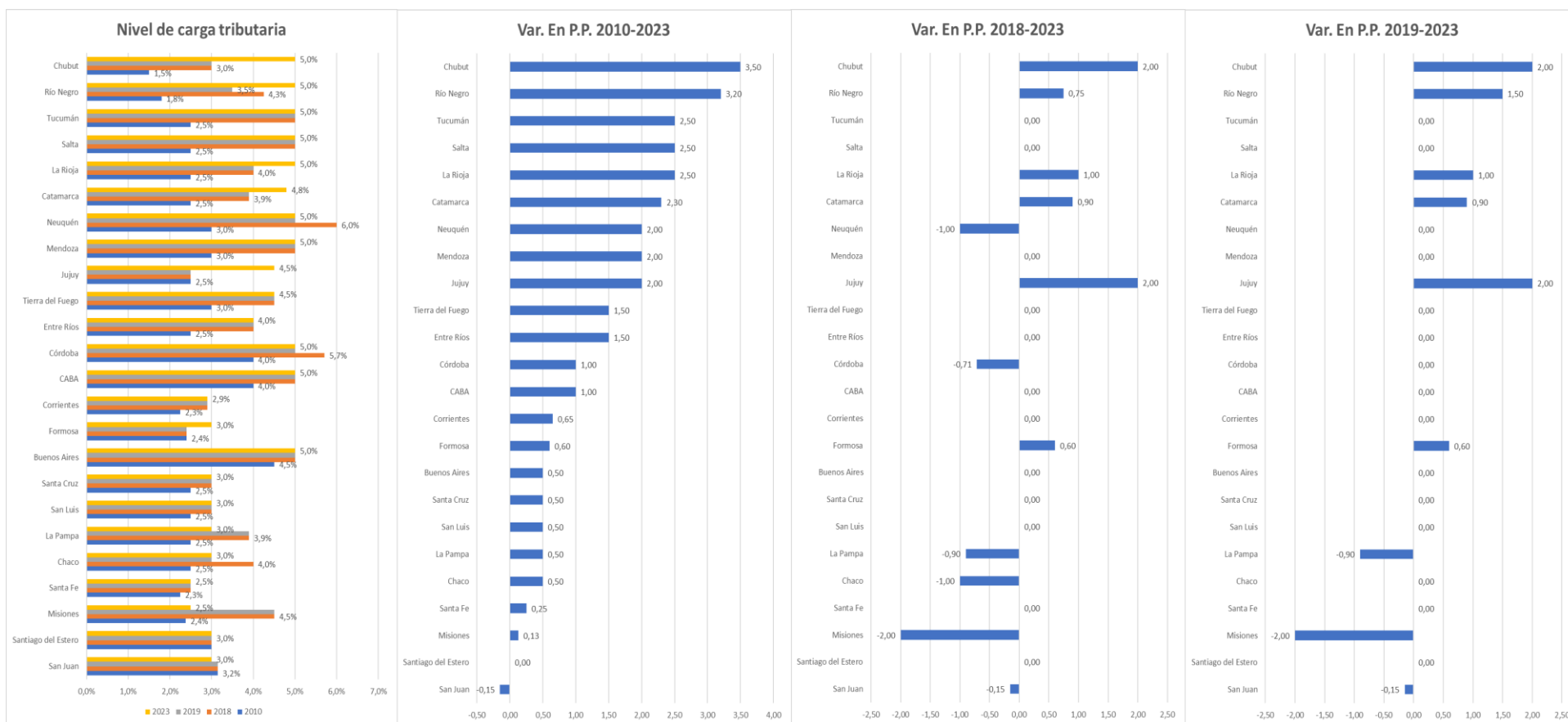
En contraste, la única provincia que mantuvo constante su alícuota en todo el periodo fue Santiago del Estero. Por otro lado, la única provincia que redujo su alícuota en todas las actividades fue San Juan, con una reducción de 0,15 p.p.

Comparando 2023 con el año 2019, tres jurisdicciones disminuyeron su carga tributaria: La Pampa, Misiones y San Juan. Sin embargo, se observan aumentos en Chubut, La Rioja, Catamarca, Jujuy, Formosa y Río negro.

Si a la carga de 2023 se la contrasta con la existente al 2018 (se toma este año por ser el siguiente al Consenso Fiscal 2017), seis jurisdicciones presentan actualmente una alícuota superior, mientras que tres provincias han disminuido su carga en la venta de alimentos y bebidas sin alcohol. Las restantes provincias mantuvieron constantes las alícuotas aplicables a la actividad en cuestión.

A continuación, se exponen gráficos en los cuales se presenta este análisis para cada una de las actividades consideradas y para los períodos analizados.

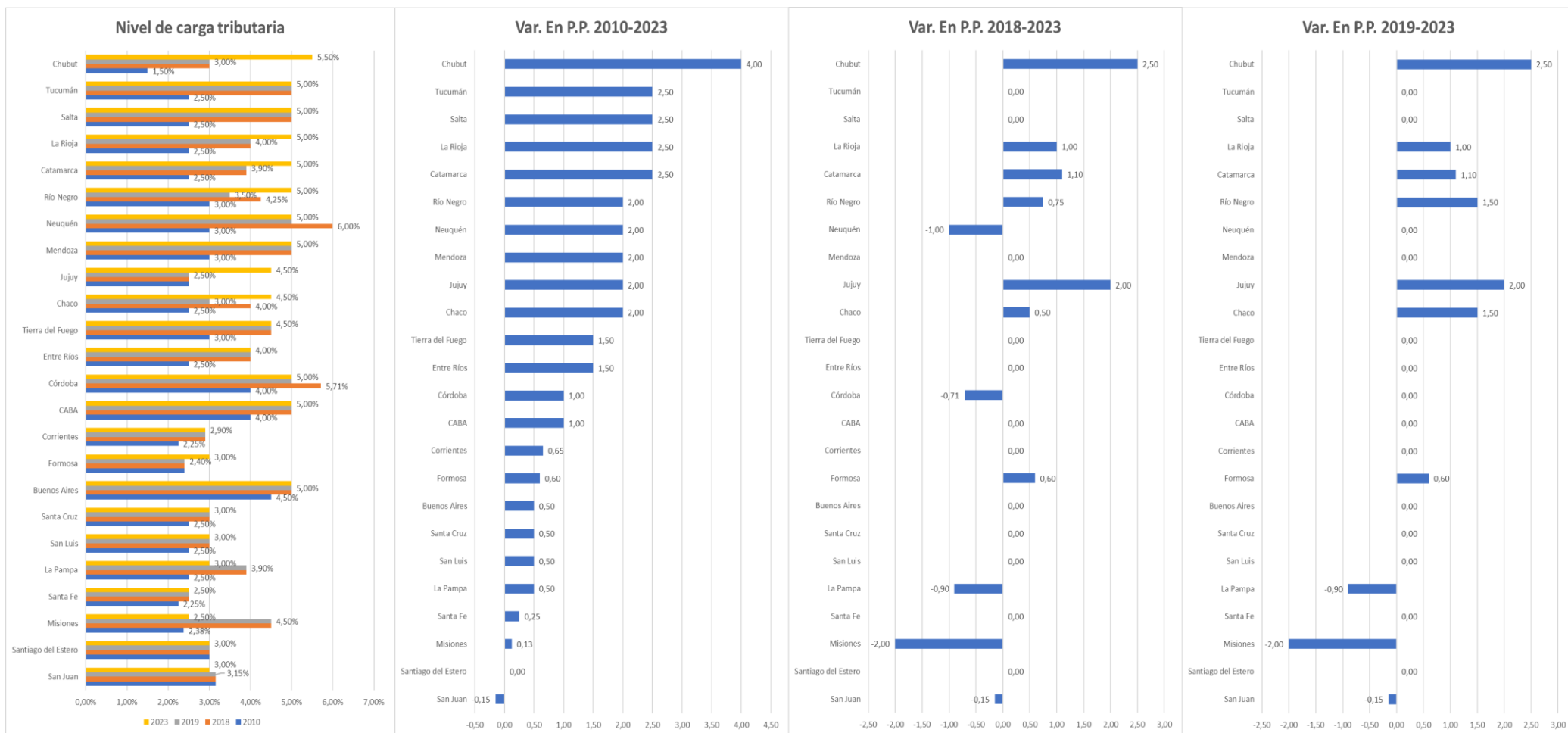
Gráfico 11: Nivel y variación de carga tributaria de IIBB sobre el Comercio Mayorista (Tamaño de establecimiento: "Grande"). Años 2010, 2018, 2019 y 2023. 24 jurisdicciones
Venta de alimentos y bebidas sin alcohol. En puntos porcentuales de la facturación neta de IVA



Fuente: IARAF en base a normativa tributaria provincial 2010–2018–2019–2023

Gráfico 12: Nivel y variación de carga tributaria de IBB provincial sobre el Comercio Mayorista (Tamaño de establecimiento: “Grande”). Años 2010, 2018, 2019 y 2023. 24 jurisdicciones

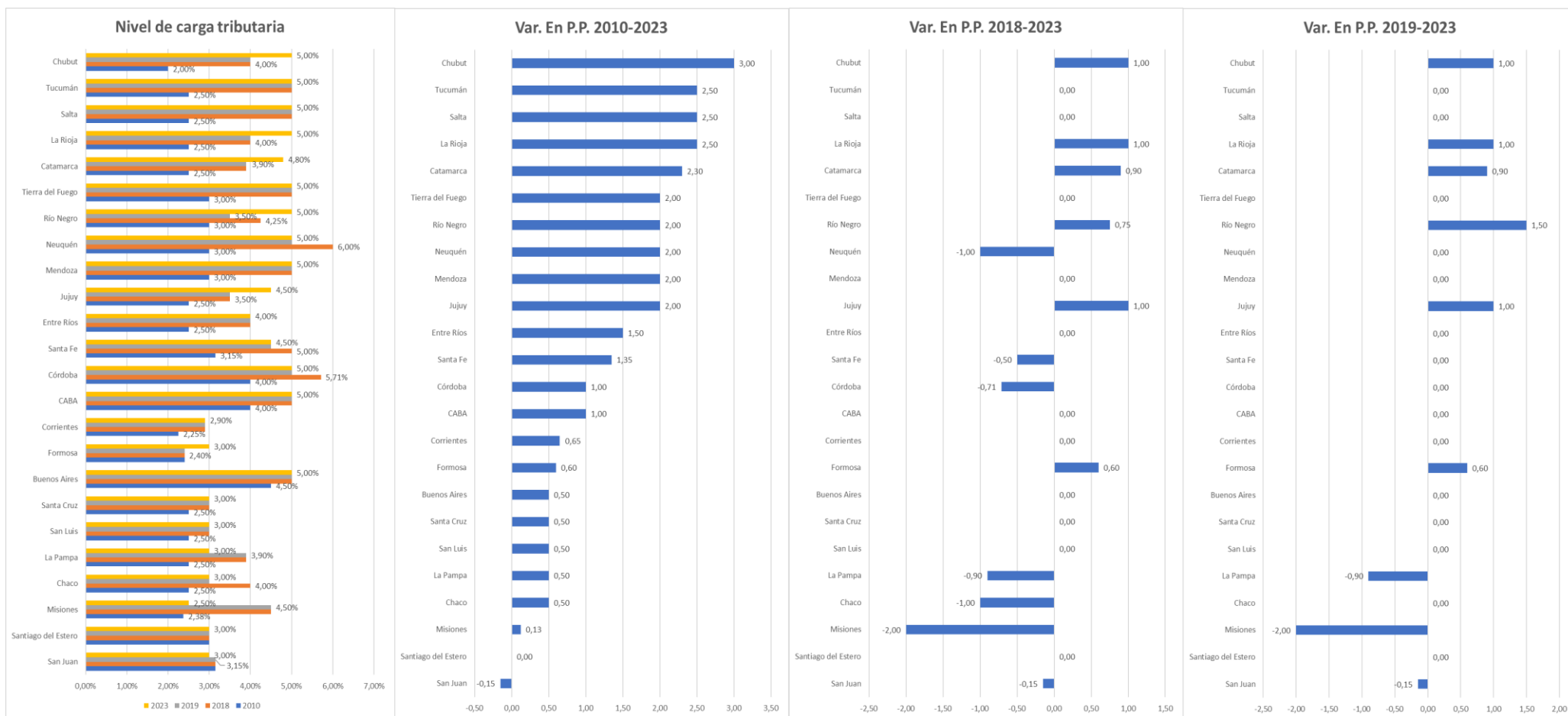
Venta de bebidas alcohólicas. En puntos porcentuales de la facturación neta de IVA



Fuente: IARAF en base a normativa tributaria provincial 2010–2018–2019–2023.

Gráfico 13: Nivel y variación de carga tributaria de IBB provincial sobre el Comercio Mayorista (Tamaño de establecimiento: “Grande”). Años 2010, 2018, 2019 y 2023. 24 jurisdicciones

Venta de: Materiales de Construcción - Productos textiles y de vestir - Muebles y artículos de uso doméstico. En puntos porcentuales de la facturación neta de IVA



Fuente: IARAF en base a normativa tributaria provincial 2010–2018–2019–2023


6 - Evolución de la carga tributaria de IBB sobre el comercio minorista. Años 2010, 2018, 2019 y 2023

Con respecto al comercio minorista, en cuanto a la evolución del indicador de carga tributaria para el tamaño de establecimiento grande sobre todas las actividades analizadas, se advierte que un total de 21 de las 24 jurisdicciones incrementaron la carga tributaria para el período 2010–2023.

En el caso de la venta de carnes y chacinados, entre 2010 y 2023, la provincia con mayor incremento fue Chubut con un aumento de 3,5 puntos porcentuales. Le sigue en segundo lugar la provincia de Río Negro con un incremento de 3,2 p.p. En el rubro de bebidas alcohólicas, nuevamente Chubut ocupa el primer lugar con el mayor incremento, de 4 p.p., seguido por Tucumán y La Rioja con un incremento de 2,5 p.p. Para las restantes actividades es la provincia de Chubut quien se ubica en el primer lugar con aumentos de 3 p.p. (materiales de construcción; muebles y artefactos de uso doméstico; productos textiles y de vestir). También para estas actividades se encuentra a La Rioja y Tucumán entre las de mayor aumento, con un incremento de 2,5 puntos porcentuales.

En contraste, la única provincia que mantuvo constante su alícuota para todas las actividades en todo el periodo fue Santiago del Estero, ya que, Chaco la mantuvo solo en la venta de bebidas alcohólicas. Las únicas dos provincias que redujeron su alícuota en todas las actividades fue San Juan, con una reducción de 0,15 p.p. y Misiones, con una baja de 0,73 p.p.

Comparando 2023 con el año 2019, tres jurisdicciones disminuyeron su carga tributaria: La Pampa, Misiones y San Juan. Sin embargo, en el rubro de alimentos y bebidas sin alcohol y de bebidas con alcohol 8 provincias tuvieron aumentos; mientras que en el rubro productos textiles y de vestir, artefactos del hogar, ferreterías y pinturerías solo 5 provincias aumentaron su carga tributaria.

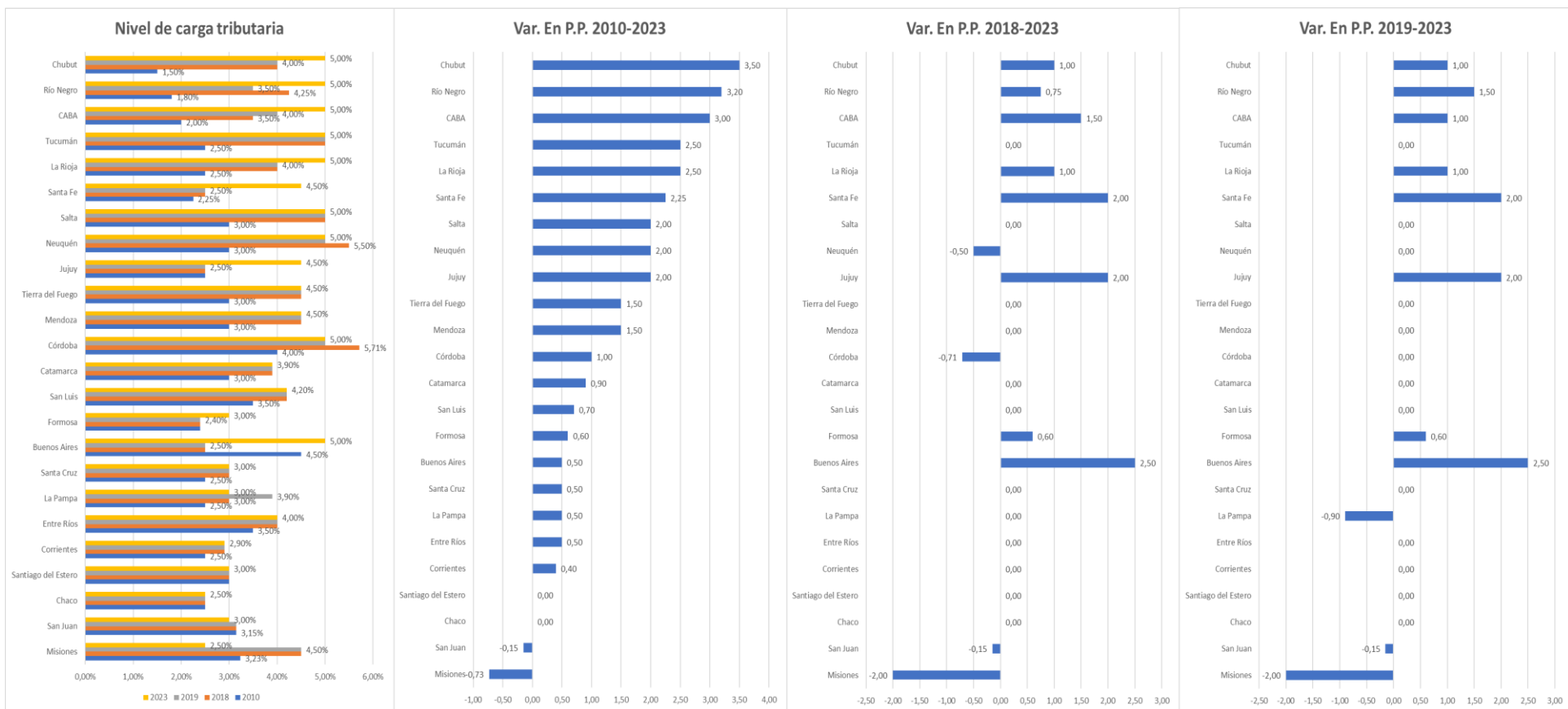


Si a la carga de 2023 se la contrasta con la existente al 2018 (se toma este año por ser el siguiente al Consenso Fiscal 2017), ocho jurisdicciones presentan actualmente una alícuota superior, mientras que cuatro provincias han disminuido su carga en la venta de carnes y chacinados. En el rubro de venta de bebidas alcohólicas siete provincias registraron aumentos, mientras que cuatro registraron bajas de alícuota. En el rubro restante, solo seis jurisdicciones aumentaron su alícuota y otras seis tuvieron disminuciones de la misma. Las jurisdicciones que no registraron cambios en ninguna de las actividades consideradas fueron once.

A continuación, se exponen gráficos en los cuales se presenta este análisis para cada una de las actividades consideradas y para períodos analizados.

Gráfico 14: Nivel y variación de carga tributaria de IBB sobre el Comercio Minorista (Tamaño de establecimiento: “Grande”). Años 2010, 2018, 2019 y 2023. 24 jurisdicciones

Venta de carnes y chacinados. En puntos porcentuales de la facturación neta de IVA



Fuente: IARAF en base a normativa tributaria provincial 2010–2018–2019–2023.



Gráfico 15 Nivel y variación de carga tributaria de IIBB sobre el Comercio Minorista (Tamaño de establecimiento: “Grande”). Años 2010, 2018, 2019 y 2023. 24 jurisdicciones
Venta de bebidas alcohólicas. En puntos porcentuales de la facturación neta de IVA


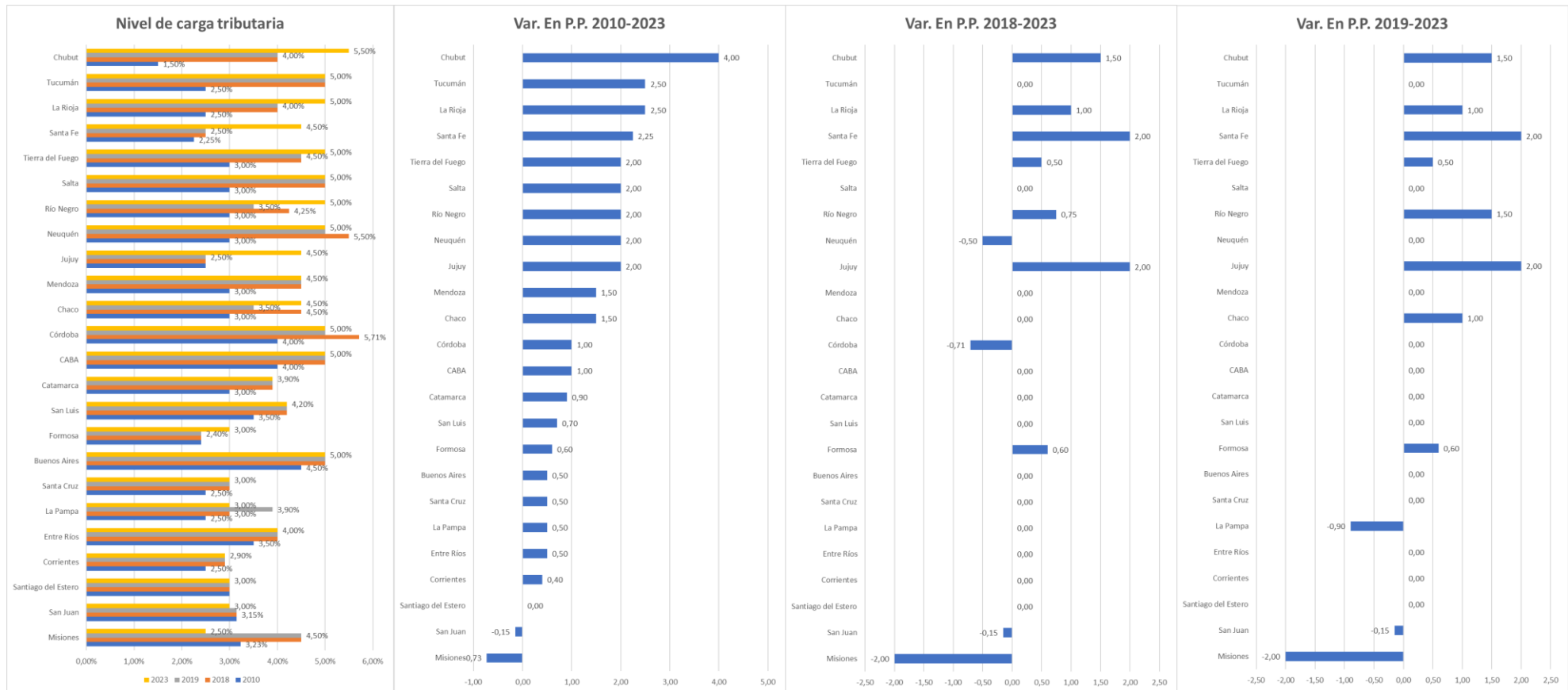
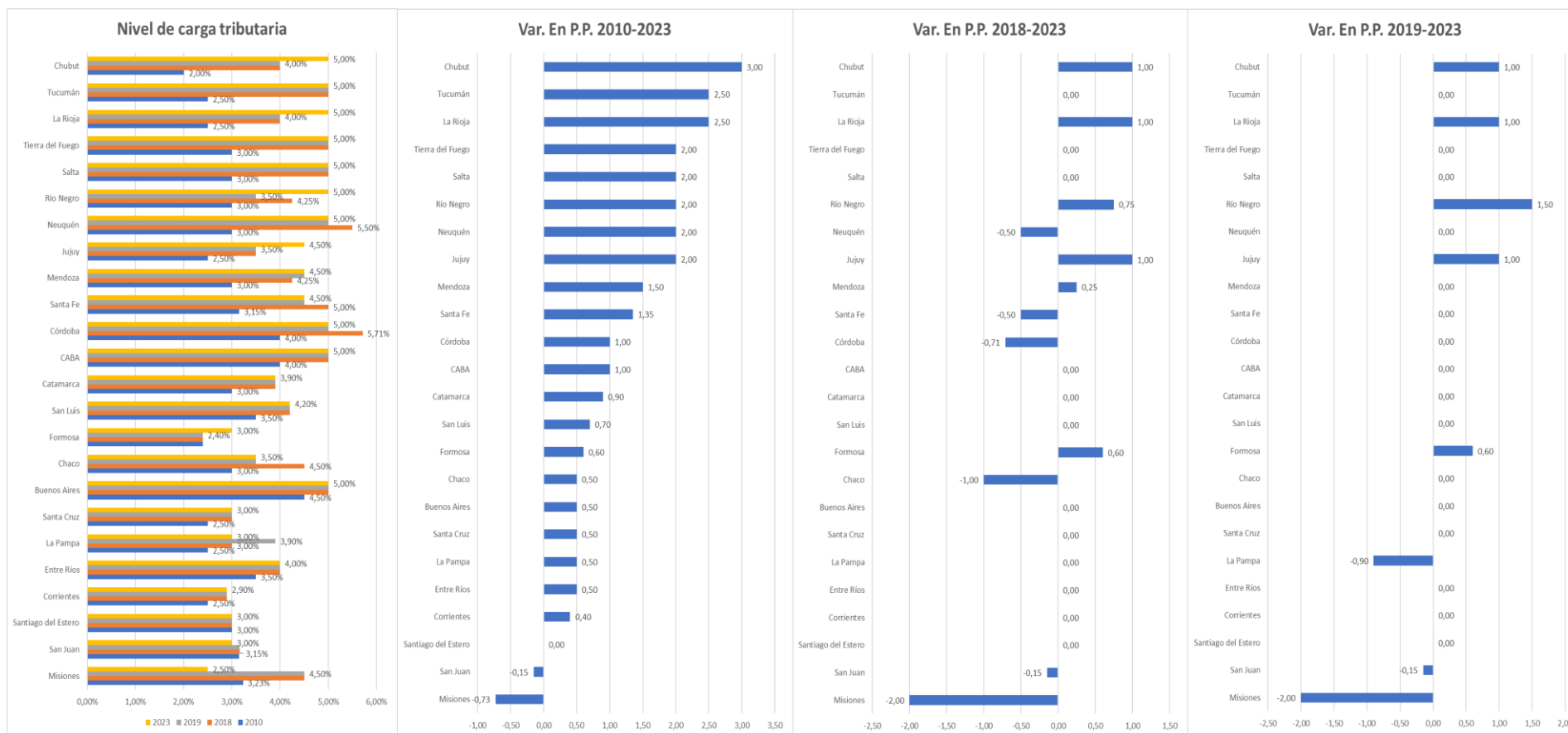




Gráfico 16: Nivel y variación de carga tributaria de IIBB sobre el Comercio Minorista (Tamaño de establecimiento: “Grande”). Años 2010, 2018, 2019 y 2023. 24 jurisdicciones

Venta de: productos textiles y de vestir, artefactos del hogar, ferreterías y pinturerías. En puntos porcentuales de la facturación neta de IVA



Fuente: IARAF en base a normativa tributaria provincial 2010–2018–2019–2023.



7 - Mapa tributario provincial de comercio mayorista

Por último, para concluir con el análisis comparativo del comercio mayorista de los años 2010, 2018, 2019 y 2023, en los Gráficos 17 a 19 se exponen los mapas tributarios provinciales del tamaño de establecimiento “grande”.

En primer lugar, cabe destacar el aumento generalizado en la carga tributaria sobre todos los sectores a lo largo del periodo en análisis, conclusión que surge al observar el oscurecimiento de los mapas (indica mayor carga tributaria) a medida que pasan los años.

Para el comercio mayorista, en 2010, 16 de las 24 jurisdicciones gravaban la venta de alimentos y bebidas sin alcohol, con alícuotas menores o iguales al 2,5%, mientras que solo tres jurisdicciones (CABA, Córdoba y Buenos Aires) registraban alícuotas mayores al 3,5%. Ninguna presentaba una carga mayor al 4,5%. Esto se visualiza con una predominancia de colores más claros de la gama amarillo – naranja.

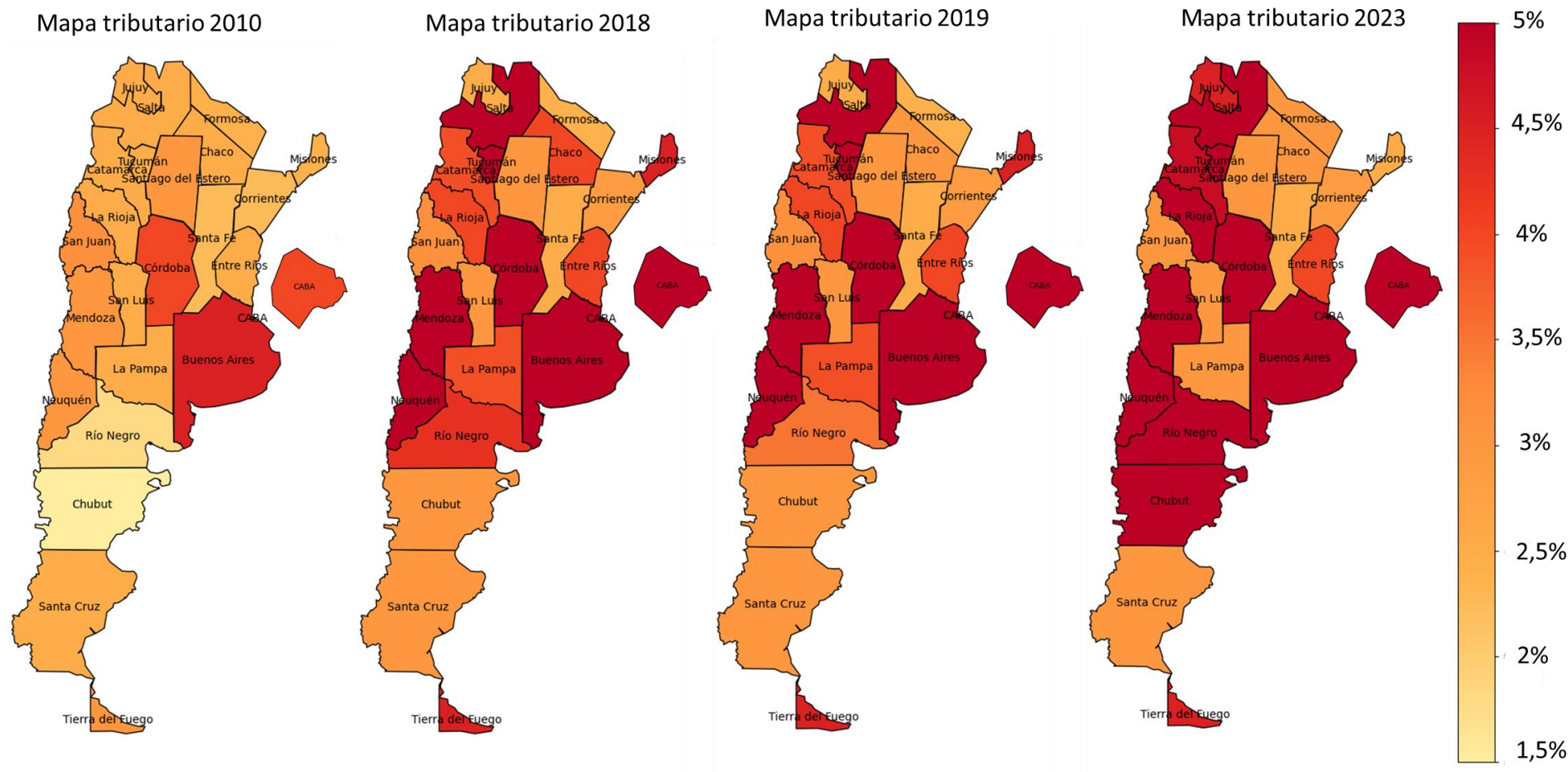
En contraste, en 2023, solo Formosa y Santa Fe gravaron la venta de alimentos al por mayor con una tasa menor o igual al 2,5% (color naranja claro), mientras que catorce jurisdicciones aplicaron alícuotas superiores al 3,5%, de las cuales diez presentan incluso una carga igual al 5%.

En el caso de la comercialización de bebidas alcohólicas, en 2010, 15 jurisdicciones contaban con alícuotas menores o iguales a 2,5%, y solo 3 tenían alícuotas con valores superiores al 3,5%. Tampoco ninguna presentaba una carga mayor al 4,5%. En 2023, quince jurisdicciones cuentan con alícuotas superiores al 3,5%, de las cuales 10 tienen una alícuota del 5%. Chubut es la única provincia con una alícuota mayor al 5%, con una alícuota del 5,5%.

Al igual que en el análisis precedente, la carga tributaria soportada por la venta mayorista de materiales de construcción, productos textiles y de vestir, muebles y artículos de uso doméstico aumentó, en términos generales, en el período 2010–2023. En 2010, catorce jurisdicciones aplicaban alícuotas menores o iguales al 2,5% mientras que CABA, Córdoba y Buenos Aires registraban alícuotas mayores al 3,5%. Ninguna presentaba una carga mayor al 4,5%. En 2023, la única que gravó a las actividades bajo análisis con una tasa menor al 2,5% fue Misiones, mientras que catorce jurisdicciones aplicaron alícuotas superiores al 3,5%, de las cuales diez presentan una carga igual al 5%.

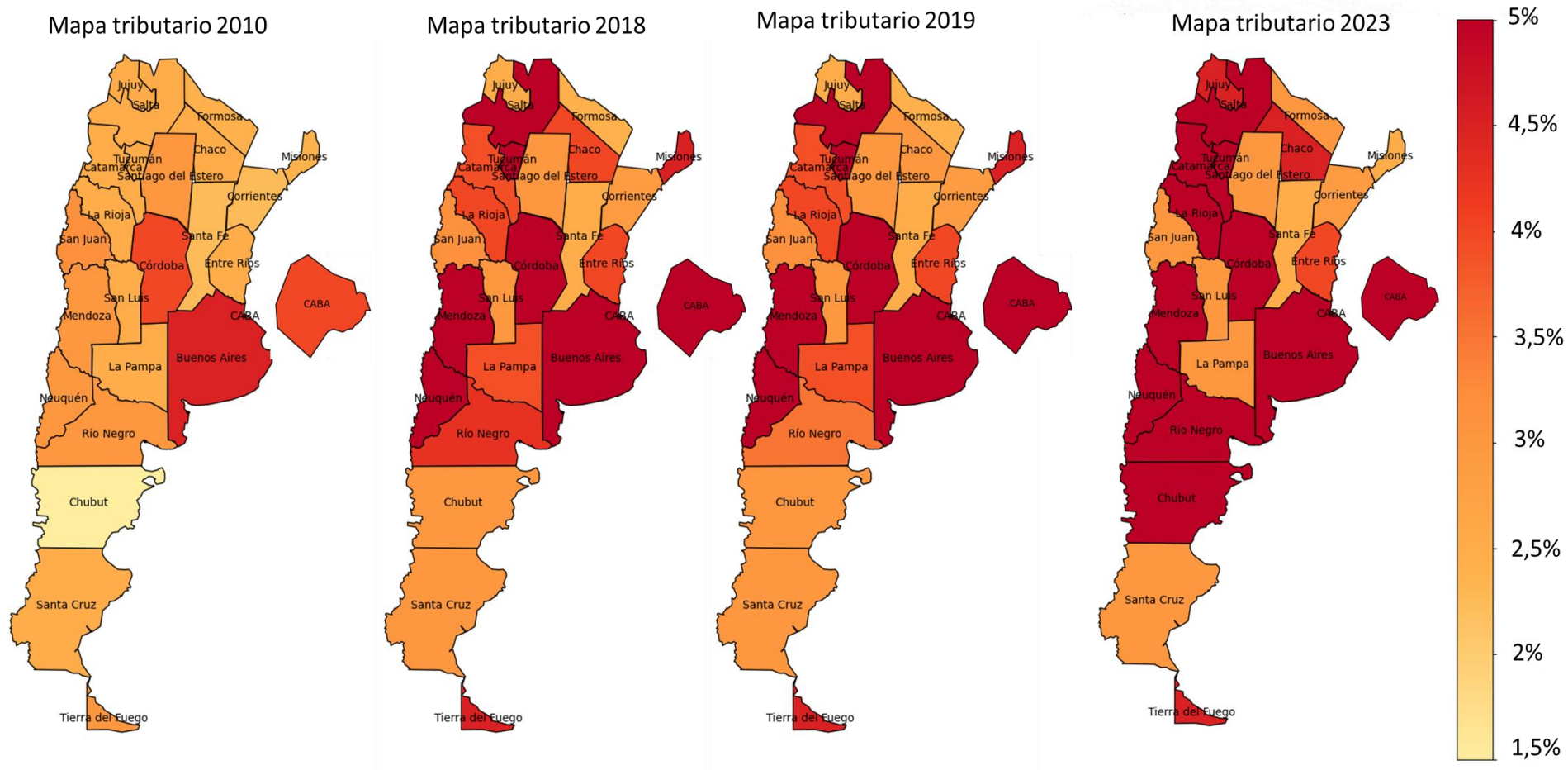
Gráfico 17: Mapa de nivel de carga tributaria de IBB sobre Comercio Mayorista. Venta de alimentos y bebidas sin alcohol

Años 2010, 2018, 2019 y 2023 (Tamaño de establecimiento: "Grande")



Fuente: IARAF en base a normativa tributaria provincial 2010–2018–2019–2023.

Gráfico 18: Mapa de nivel de carga tributaria de IIBB sobre Comercio Mayorista. Venta de bebidas alcohólicas
Años 2010, 2018, 2019 y 2023 (Tamaño de establecimiento: "Grande")

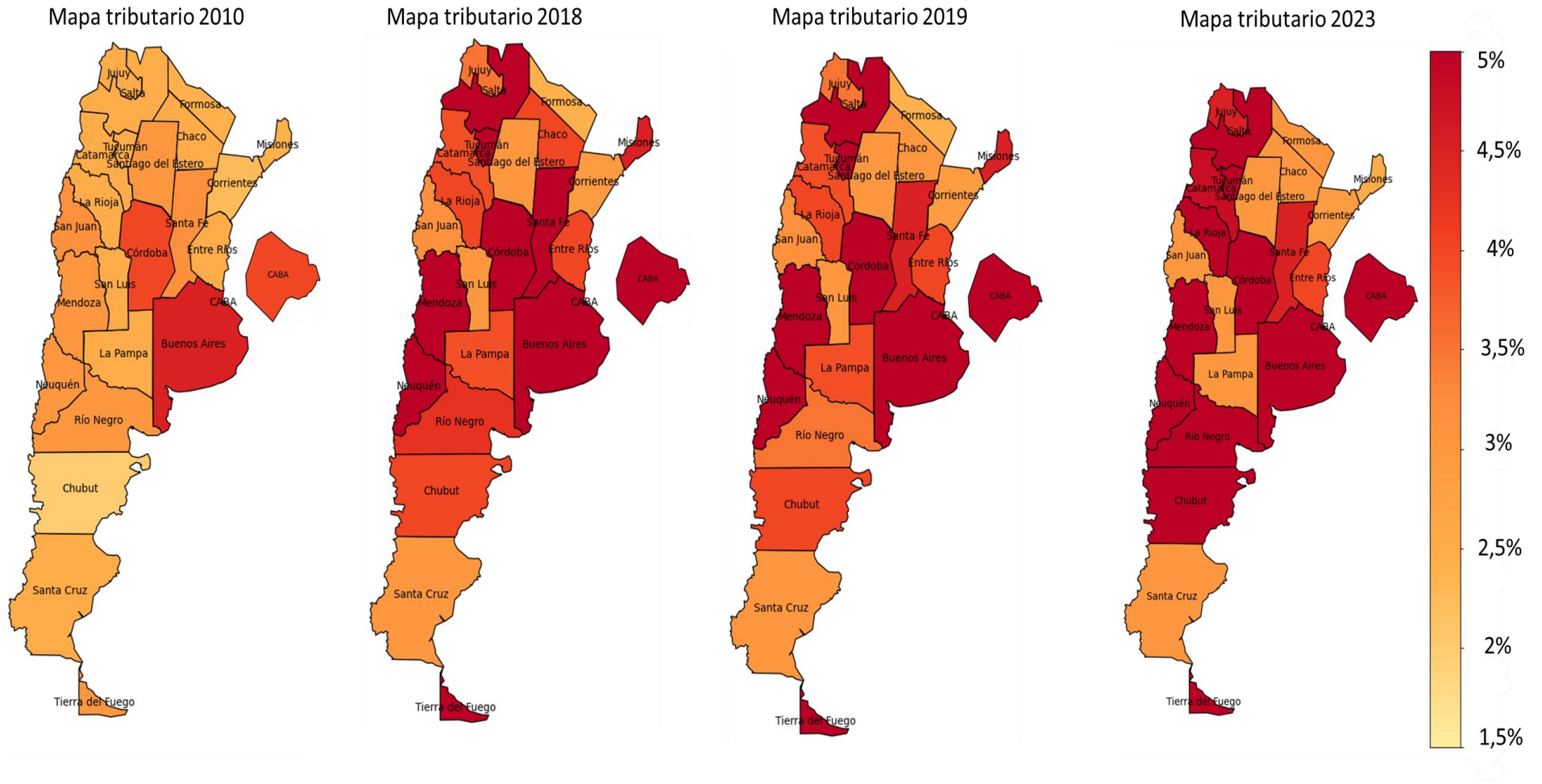


Fuente: IARAF en base a normativa tributaria provincial 2010–2018–2019–2023.

Gráfico 19: Mapa de nivel de carga tributaria de IBB sobre Comercio Mayorista.

Venta de: Materiales de Construcción - Productos textiles y de vestir - Muebles y artículos de uso doméstico

Años 2010, 2018, 2019 y 2023 (Tamaño de establecimiento: "Grande")



Fuente: IARAF en base a normativa tributaria provincial 2010–2018–2019–2023.

8 - Mapa tributario provincial de comercio minorista

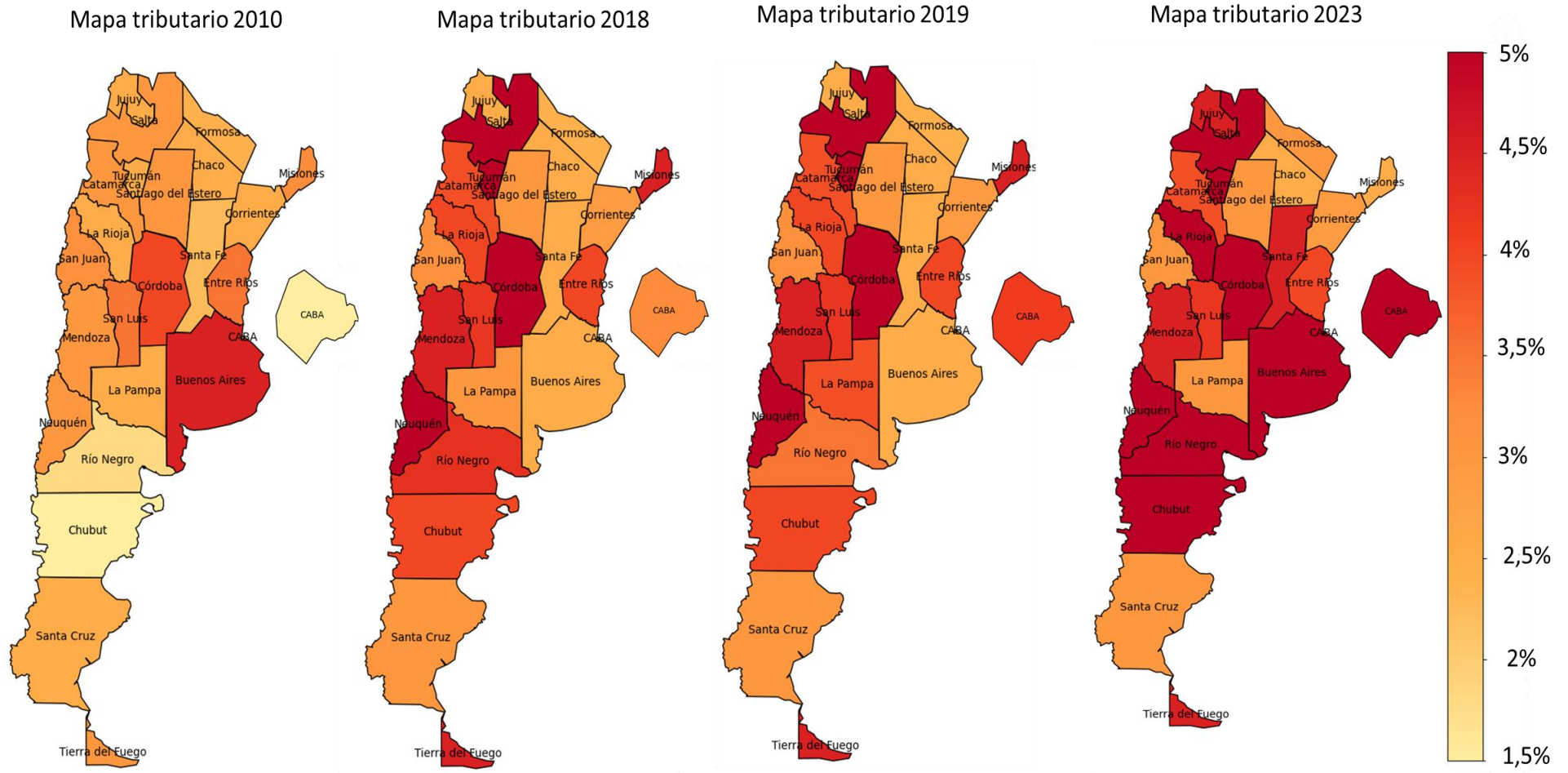
Analizando el comercio minorista; la venta de carnes y chacinados presenta, en líneas generales, un patrón similar de aumento en la carga tributaria que el operado en el comercio mayorista de alimentos y bebidas sin alcohol a lo largo del periodo 2010-2023.

En este caso particular, de doce jurisdicciones que en 2010 aplicaban alícuotas inferiores o iguales al 2,5%, en la actualidad solo dos lo logran, Chaco y Misiones. Por el contrario, mientras que hace trece años solo Córdoba y Buenos Aires establecieron tasas mayores al 3,5%, hoy en día dieciséis jurisdicciones superan dicho nivel. Además, al inicio de la serie ninguna presentaba una carga mayor al 4,5%, pero nueve de ellas actualmente aplican un 5% sobre la actividad.

En cuanto a la actividad de venta de bebidas alcohólicas, a diferencia que, en el caso anterior, ninguna de las nueve jurisdicciones que en 2010 aplicaban alícuotas inferiores o iguales al 2,5%, mantuvo ese nivel de carga tributaria en 2023. Por el contrario, y coincidente con las actividades analizadas del comercio mayorista y la venta minorista, se observa un aumento generalizado en la carga. Se remarca que en 2010 solo CABA, Córdoba y Buenos Aires gravaban a la actividad en cuestión con alícuotas superiores al 3,5% en contraste con las diecisiete jurisdicciones que superan dicho nivel en 2023. En línea con lo expuesto, se muestra que ninguna presentaba una carga mayor al 4,5%, opuesto a las diez de ellas que hoy en día aplican una alícuota del 5% o superior sobre la actividad.

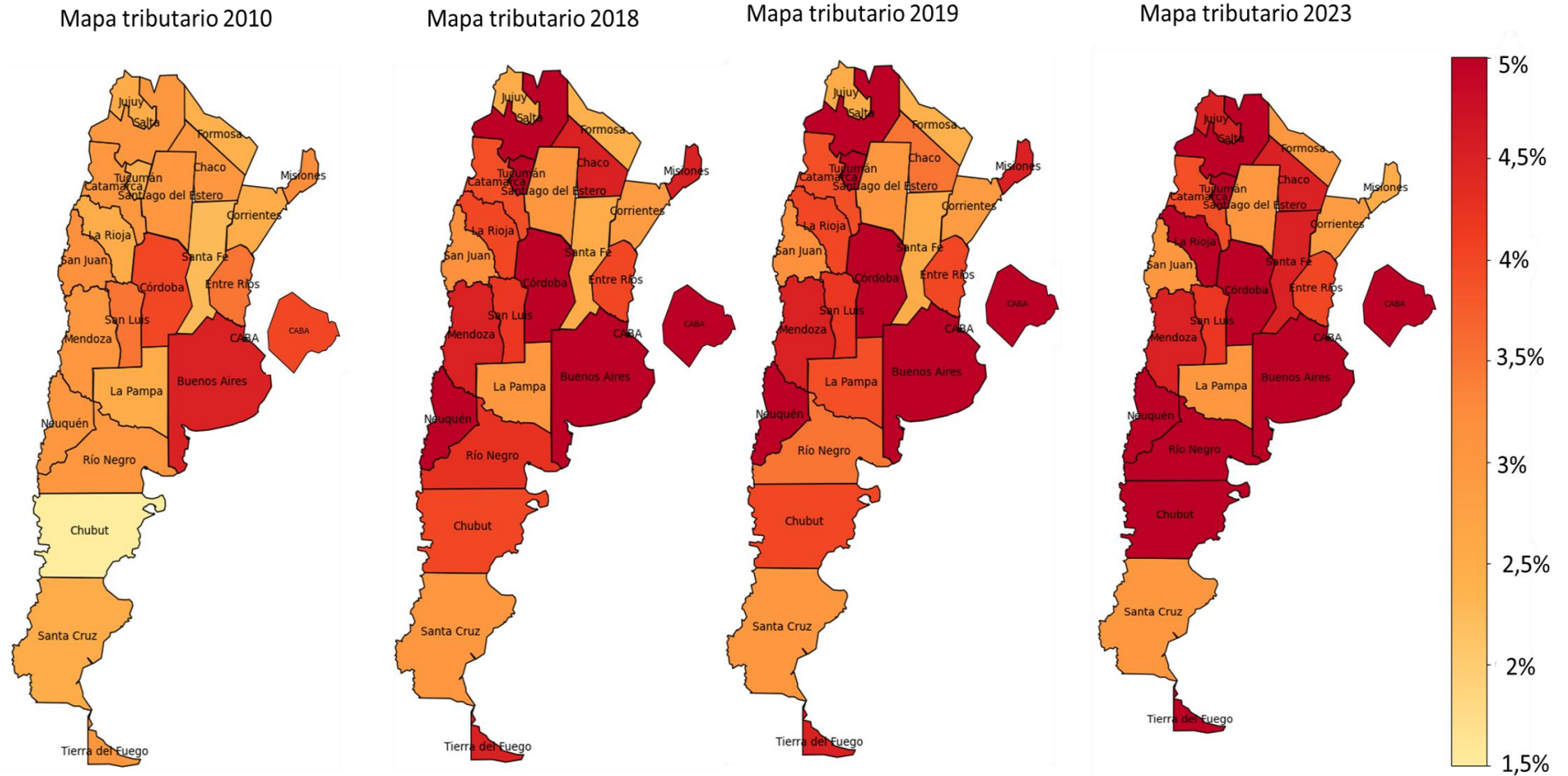
La carga soportada por el comercio minorista de productos textiles y de vestir, artefactos del hogar y ferreterías y pinturerías también registró aumentos generalizados a lo largo de la década. Para el ejercicio 2023, 16 de las 24 jurisdicciones aplican alícuotas superiores al 3,5%, lo que es casi seis veces mayor a lo registrado para 2010 donde solo lo hacían a estos niveles CABA, Córdoba y Buenos Aires.

**Gráfico 20: Mapa de nivel de carga tributaria de IBB sobre Comercio Minorista.
Venta de carnes y chacinados
Años 2010, 2018, 2019 y 2023 (Tamaño de establecimiento: "Grande")**



Fuente: IARAF en base a normativa tributaria provincial 2010–2018–2019–2023.

**Gráfico 21: Mapa de nivel de carga tributaria de IIBB sobre Comercio Minorista.
Venta de bebidas alcohólicas
Años 2010, 2018, 2019 y 2023 (Tamaño de establecimiento: “Grande”)**

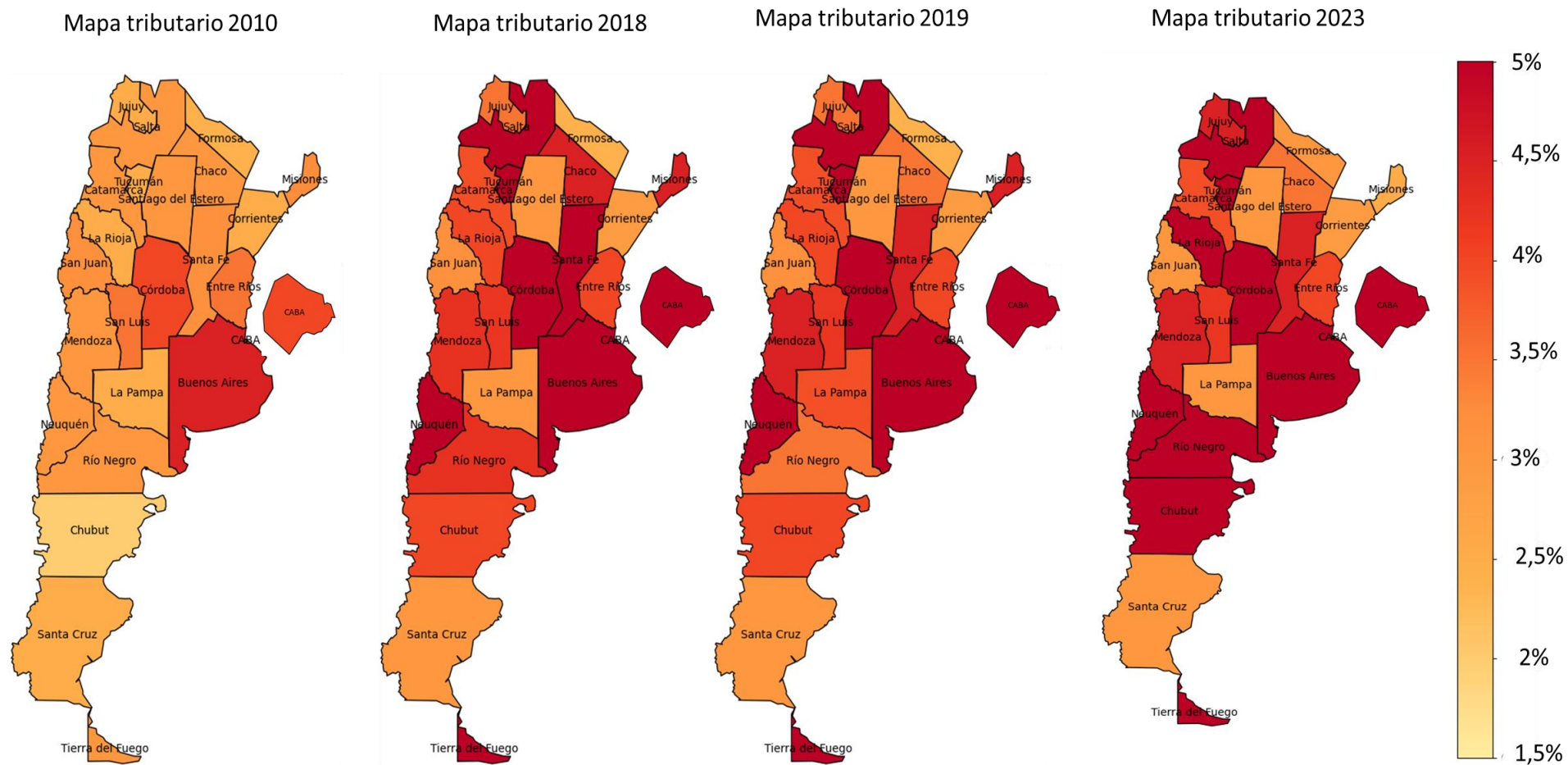


Fuente: IARAF en base a normativa tributaria provincial 2010–2018–2019–2023.

Gráfico 22: Mapa de nivel de carga tributaria de IBB sobre Comercio Minorista.

Venta de: Venta de: productos textiles y de vestir, artefactos del hogar, ferreterías y pinturerías

Años 2010, 2018, 2019 y 2023 (Tamaño de establecimiento: "Grande")



Fuente: IARAF en base a normativa tributaria provincial 2010–2018–2019–2023.

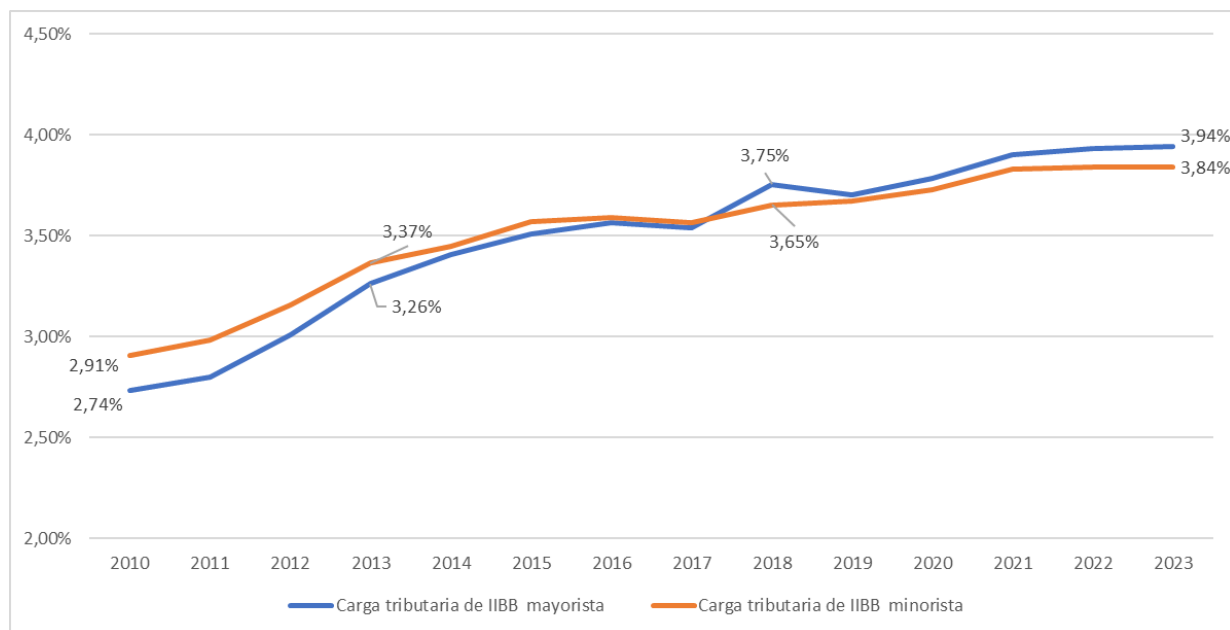
9- Evolución de la carga tributaria de IIBB en el sector comercio en el periodo 2010-2023

En esta última sección se analiza la evolución a lo largo del tiempo de las alícuotas impositivas sobre las ventas totales netas de IVA (IIBB) del sector comercio. Primero se presenta la evolución de la alícuota promedio de las 24 jurisdicciones, promediando todas las actividades incluidas en este documento y todos los tamaños de establecimiento, diferenciando únicamente entre comercio mayorista y minorista.


Al observar el Gráfico 23, resulta clara una tendencia alcista en la carga tributaria formal sobre el sector comercial en los últimos 13 años. A comienzos del periodo, la carga tributaria promedio sobre el comercio minorista era del 2,91% y la del comercio mayorista del 2,74%. En la actualidad, sobre el comercio minorista recae una alícuota promedio de IIBB del 3,84%, lo que implica un aumento del 32% en el periodo bajo análisis. Para el comercio mayorista, la carga tributaria promedio actual de IIBB es de 3,94%, lo que equivale a un incremento del 44% entre los años 2010 y 2023. Teniendo en cuenta la variación en puntos porcentuales de la facturación neta de IVA, la carga tributaria promedio de IIBB al sector minorista aumentó 0,93 p.p. y al sector mayorista 1,2 p.p., ambas respecto al año 2010.

Gráfico 23

Evolución de la carga tributaria promedio de IIBB del consolidado provincias + CABA
En % de la venta neta de IVA. Periodo 2010-2023



Fuente: IARAF en base a normativa tributaria provincial 2010–2023



En segundo lugar se expone la dinámica de la alícuota por provincia a lo largo del tiempo, para establecimientos “grandes” y diferenciando entre comercio mayorista y minorista. Para esto se agrupa a las 24 jurisdicciones, en función del ingreso promedio y de la densidad poblacional, obteniéndose cuatro grupos homogéneos:

- Altos ingresos y alta densidad poblacional (AI - AD): conformado por Buenos Aires, Ciudad Autónoma de Buenos Aires, Córdoba, Mendoza y Santa Fe.
- Altos ingresos y baja densidad (AI - BD): Chubut, La Pampa, Neuquén, Río Negro, San Luis, Santa Cruz y Tierra del Fuego.
- Bajos ingresos y alta densidad (BI - AD): Chaco, Corrientes, Entre Ríos, Jujuy, Misiones y Tucumán.
- Bajos ingresos y baja densidad (BI - BD): Catamarca, Formosa, La Rioja, Salta, San Juan y Santiago del Estero.

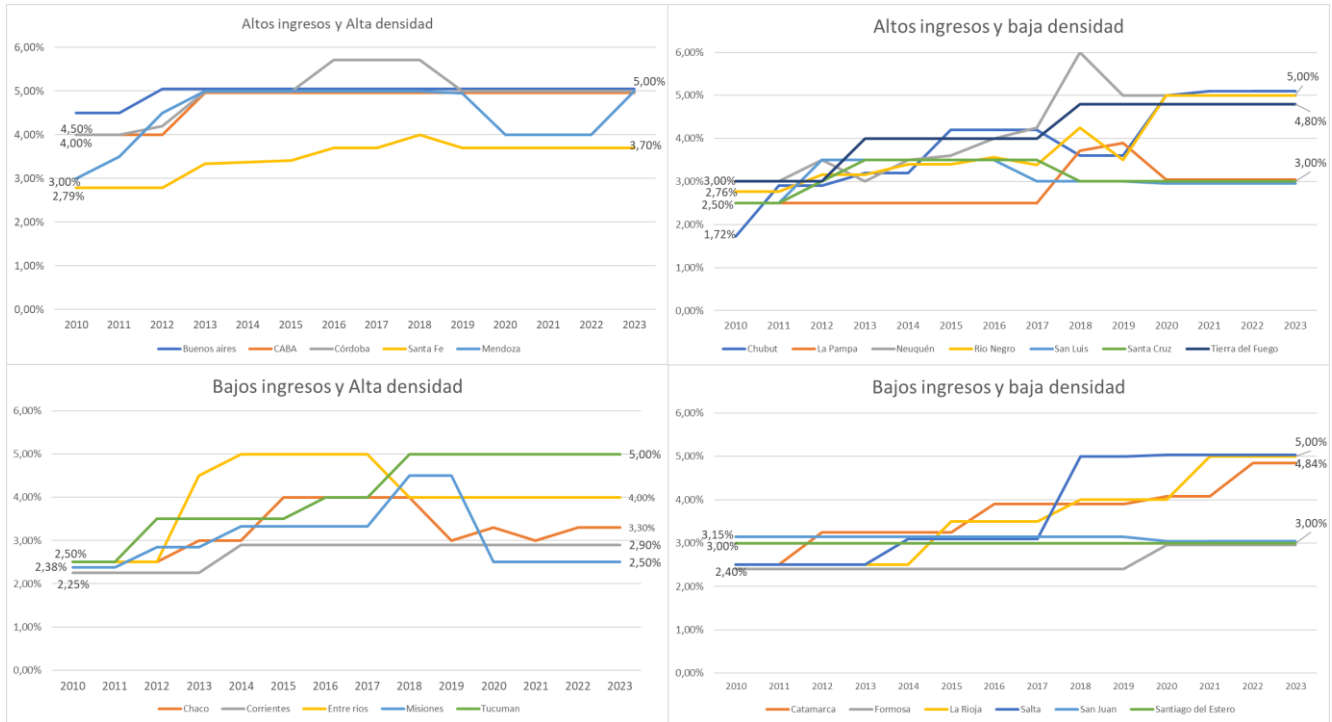
En el Gráfico 24 es posible apreciar la dinámica de cada jurisdicción dentro de cada grupo en la carga tributaria sobre el comercio mayorista. Destaca que el grupo de AI-AD tuvo una convergencia rápida de alícuotas al nivel del 5%. Luego, el segundo grupo, AI-BD, tuvo un crecimiento más lento pero constante hacia una alícuota del 5%. En este caso solo Neuquén tuvo en el 2018 valores superiores al 5%. El tercer grupo, BI-AD, es el de menor carga promedio de los 4, únicamente la provincia de Tucumán tiene una alícuota del 5%. En el último grupo, BI-BD, se dio un comportamiento muy similar al de AI-BD, con un crecimiento lento pero constante hacia alícuotas del 5% y con 3 jurisdicciones con alícuotas de 3%.



Gráfico 24

Carga tributaria promedio de IIBB sobre comercio mayorista

Tamaño de establecimiento: Grande. En % sobre las ventas totales netas de IVA. Años 2010-2023



Fuente: IARAF en base a normativa tributaria provincial 2010–2023.

En el Gráfico 25 se vislumbra la carga tributaria promedio de IIBB sobre el comercio minorista de establecimientos de tamaño “Grande”. El grupo AI-AD difiere en su comportamiento respecto a lo sucedido con el comercio mayorista, ya que, en este caso, la convergencia hacia una alícuota del 5% no fue tan rápida. Los tres grupos restantes sí tuvieron un comportamiento similar al del sector mayorista.

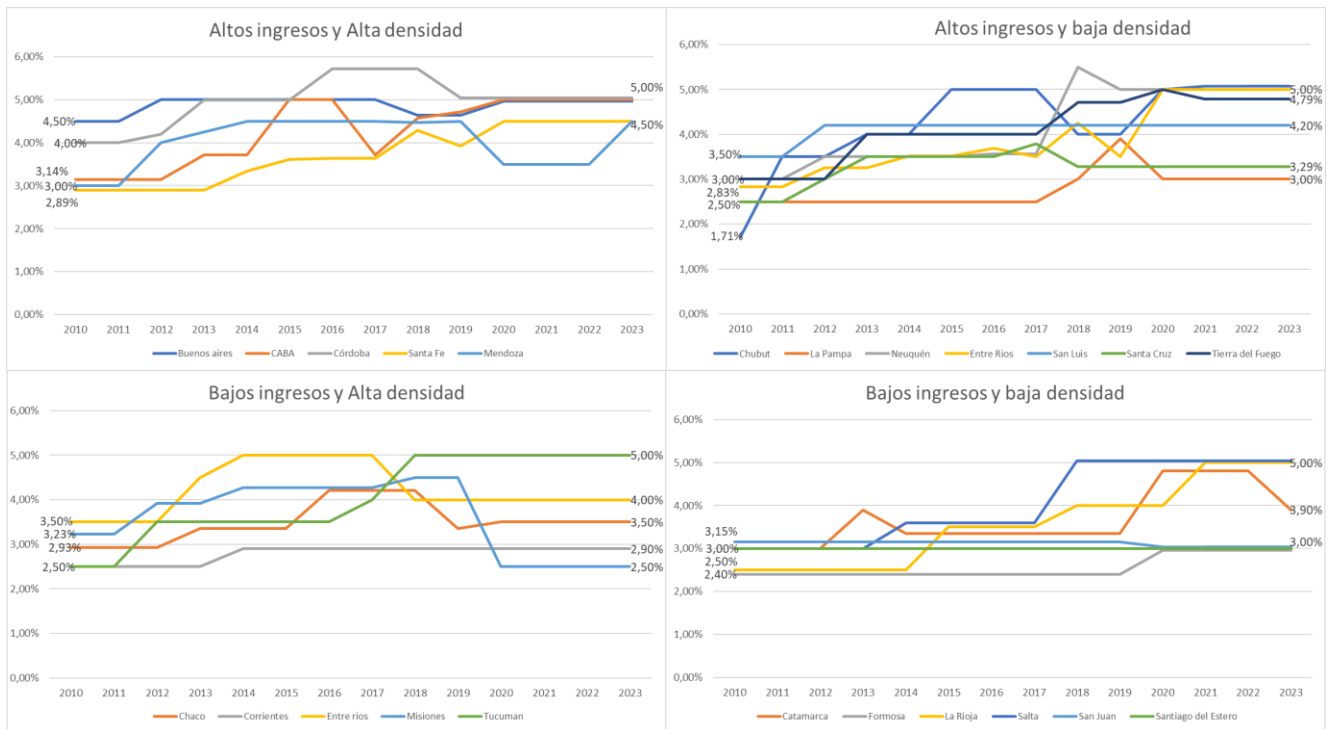




Gráfico 25

Carga tributaria promedio de IBB sobre comercio minorista

Tamaño de establecimiento: Grande. En % sobre las ventas totales netas de IVA. Años 2010-2023



Fuente: IARAF en base a normativa tributaria provincial 2010–2023.

10- Conclusiones

Del estudio exhaustivo del impuesto a los ingresos brutos realizado para el periodo 2010-2023, se evidencia un aumento relevante de las alícuotas efectivas que gravan el comercio, siendo del orden del 40% promedio.

La implementación del Consenso Fiscal significó una suba de la alícuota efectiva promedio para el comercio. Esto se dio debido a que se fijaron alícuotas máximas superiores a las vigentes, lo que posibilitó que varias jurisdicciones subieran sus alícuotas desde el primer año.

Por último, resulta interesante destacar que, a partir del año 2018, la alícuota promedio al sector mayorista superó a la del sector minorista, aumentando en ciertas jurisdicciones el efecto piramidación o cascada que caracteriza al impuesto a los ingresos brutos.



II - Anexo: Cuadros de alícuotas de IIBB para cada sector y actividad entre 2010 y 2023

Gráfico 26: Nivel de carga tributaria de IIBB sobre el comercio mayorista. Tamaño de establecimiento: "Micro". Años 2010-2023. Provincias + CABA
Venta de alimentos y bebidas sin alcohol

Jurisdicción	2010	2011	2012	2013	2014	2015	2016	2017	2018	2019	2020	2021	2022	2023
Buenos Aires	4,50%	4,50%	5,00%	5,00%	5,00%	5,00%	5,00%	5,00%	3,50%	3,50%	3,50%	3,50%	3,50%	3,50%
CABA	3,00%	3,00%	3,00%	3,00%	3,00%	3,00%	3,00%	3,00%	3,00%	3,00%	3,00%	3,00%	3,00%	3,00%
Catamarca	2,50%	2,50%	2,50%	2,50%	2,50%	2,50%	2,50%	2,50%	2,13%	2,25%	3,00%	2,50%	2,50%	2,50%
Chaco	2,50%	2,50%	2,50%	3,00%	3,00%	3,00%	3,00%	3,00%	3,00%	3,00%	3,00%	3,00%	3,00%	3,00%
Chubut	1,50%	2,00%	2,00%	2,00%	2,00%	3,00%	3,00%	3,00%	3,00%	3,00%	3,50%	4,50%	4,50%	5,00%
Córdoba	2,80%	2,80%	2,94%	2,94%	2,94%	2,94%	2,80%	2,80%	2,80%	2,80%	3,00%	4,75%	4,75%	4,75%
Corrientes	2,25%	2,25%	2,25%	2,25%	2,90%	2,90%	2,90%	2,90%	2,90%	2,90%	2,90%	2,90%	2,90%	2,90%
Entre Ríos	2,50%	2,50%	2,50%	4,50%	5,00%	5,00%	5,00%	5,00%	4,00%	4,00%	4,00%	4,00%	4,00%	4,00%
Formosa	2,40%	2,40%	2,40%	2,40%	2,40%	2,40%	2,40%	2,40%	2,40%	2,40%	3,00%	3,00%	3,00%	3,00%
Jujuy	2,50%	2,50%	2,50%	3,00%	3,00%	3,00%	3,00%	3,00%	1,60%	1,60%	1,60%	3,50%	3,50%	3,50%
La Pampa	2,50%	2,50%	2,50%	2,50%	2,50%	2,50%	2,50%	2,50%	3,00%	3,00%	3,00%	3,00%	3,00%	3,00%
La Rioja	2,50%	2,50%	2,50%	2,50%	2,50%	3,50%	3,50%	3,50%	2,50%	2,50%	2,50%	2,50%	2,50%	2,50%
Mendoza	3,00%	3,50%	4,00%	4,00%	4,00%	4,00%	4,00%	4,00%	4,00%	4,00%	4,00%	4,00%	4,00%	4,00%
Misiones	2,38%	2,38%	2,85%	2,85%	3,33%	3,33%	3,33%	3,33%	4,28%	4,28%	2,50%	2,50%	2,50%	2,50%
Neuquén	2,00%	2,00%	2,00%	2,00%	3,50%	3,50%	3,50%	3,50%	5,00%	5,00%	5,00%	5,00%	5,00%	5,00%
Río Negro	1,80%	1,80%	1,80%	1,80%	1,80%	1,80%	1,80%	1,62%	3,50%	3,50%	5,00%	5,00%	5,00%	5,00%
Salta	2,50%	2,50%	2,50%	2,50%	3,10%	3,10%	3,10%	3,10%	5,00%	5,00%	5,00%	5,00%	5,00%	5,00%
San Juan	3,15%	3,15%	3,15%	3,15%	3,15%	3,15%	3,15%	3,15%	3,15%	3,15%	3,00%	3,00%	3,00%	3,00%
San Luis	2,50%	2,00%	3,50%	3,50%	3,50%	3,50%	3,50%	3,00%	3,00%	3,00%	3,00%	3,00%	3,00%	3,00%
Santa Cruz	2,50%	2,50%	3,00%	3,50%	3,50%	3,50%	3,50%	3,50%	3,00%	3,00%	3,00%	3,00%	3,00%	3,00%
Santa Fe	2,25%	2,25%	2,25%	2,25%	2,28%	2,30%	2,50%	2,50%	2,50%	2,50%	2,50%	2,50%	2,50%	2,50%
Santiago del Estero	3,00%	3,00%	3,00%	3,00%	3,00%	3,00%	3,00%	3,00%	3,00%	3,00%	3,00%	3,00%	3,00%	3,00%
Tierra del Fuego	3,00%	3,00%	3,00%	4,00%	4,00%	4,00%	4,00%	4,00%	4,50%	4,50%	4,50%	4,50%	4,50%	4,50%
Tucumán	2,50%	2,50%	3,50%	3,50%	3,50%	3,50%	3,50%	3,50%	5,00%	5,00%	5,00%	5,00%	5,00%	5,00%
Prom. Simple	2,58%	2,61%	2,80%	2,99%	3,14%	3,23%	3,23%	3,20%	3,32%	3,33%	3,40%	3,57%	3,57%	3,59%

Fuente: IARAF en base a normativa tributaria provincial 2010–2023.

Gráfico 27: Nivel de carga tributaria de IBB sobre el comercio mayorista. Tamaño de establecimiento: "Micro". Años 2010-2023. Provincias + CABA
 Venta de bebidas alcohólicas

Jurisdicción	2010	2011	2012	2013	2014	2015	2016	2017	2018	2019	2020	2021	2022	2023
Buenos Aires	4,50%	4,50%	5,00%	5,00%	5,00%	5,00%	5,00%	5,00%	3,50%	3,50%	3,50%	3,50%	3,50%	3,50%
CABA	3,00%	3,00%	3,00%	3,00%	3,00%	3,00%	3,00%	3,00%	3,00%	3,00%	3,00%	3,00%	3,00%	3,00%
Catamarca	2,50%	2,50%	2,50%	2,50%	2,50%	2,50%	2,50%	2,50%	2,13%	2,25%	3,70%	3,70%	3,70%	3,70%
Chaco	2,50%	2,50%	2,50%	3,00%	3,00%	3,00%	3,00%	3,00%	3,00%	3,00%	4,50%	3,00%	4,50%	4,50%
Chubut	1,50%	2,00%	2,00%	2,00%	2,00%	3,00%	3,00%	3,00%	3,00%	3,00%	3,50%	5,50%	5,50%	5,50%
Córdoba	2,80%	2,80%	2,94%	2,94%	2,94%	2,94%	2,80%	2,80%	2,80%	2,80%	3,00%	4,75%	4,75%	4,75%
Corrientes	2,25%	2,25%	2,25%	2,25%	2,90%	2,90%	2,90%	2,90%	2,90%	2,90%	2,90%	2,90%	2,90%	2,90%
Entre Ríos	2,50%	2,50%	2,50%	4,50%	5,00%	5,00%	5,00%	5,00%	4,00%	4,00%	4,00%	4,00%	4,00%	4,00%
Formosa	2,40%	2,40%	2,40%	2,40%	2,40%	2,40%	2,40%	2,40%	2,40%	2,40%	3,00%	3,00%	3,00%	3,00%
Jujuy	2,50%	2,50%	2,50%	3,00%	3,00%	3,00%	3,00%	3,00%	1,60%	1,60%	1,60%	3,50%	3,50%	3,50%
La Pampa	2,50%	2,50%	2,50%	2,50%	2,50%	2,50%	2,50%	2,50%	3,00%	3,00%	3,00%	3,00%	3,00%	3,00%
La Rioja	2,50%	2,50%	2,50%	2,50%	2,50%	3,50%	3,50%	3,50%	2,50%	2,50%	2,50%	2,50%	2,50%	2,50%
Mendoza	3,00%	3,50%	4,00%	4,00%	4,00%	4,00%	4,00%	4,00%	4,00%	4,00%	4,00%	4,00%	4,00%	4,00%
Misiones	2,38%	2,38%	2,85%	2,85%	3,33%	3,33%	3,33%	3,33%	4,28%	4,28%	2,50%	2,50%	2,50%	2,50%
Neuquén	2,00%	2,00%	2,00%	2,00%	3,50%	3,50%	3,50%	3,50%	5,00%	5,00%	5,00%	5,00%	5,00%	5,00%
Río Negro	3,00%	3,00%	3,00%	3,00%	3,00%	3,00%	3,00%	2,70%	3,50%	3,50%	5,00%	5,00%	5,00%	5,00%
Salta	2,50%	2,50%	2,50%	2,50%	3,10%	3,10%	3,10%	3,10%	5,00%	5,00%	5,00%	5,00%	5,00%	5,00%
San Juan	3,15%	3,15%	3,15%	3,15%	3,15%	3,15%	3,15%	3,15%	3,15%	3,15%	3,00%	3,00%	3,00%	3,00%
San Luis	2,50%	2,00%	3,50%	3,50%	3,50%	3,50%	3,50%	3,00%	3,00%	3,00%	3,00%	3,00%	3,00%	3,00%
Santa Cruz	2,50%	2,50%	3,00%	3,50%	3,50%	3,50%	3,50%	3,50%	3,00%	3,00%	3,00%	3,00%	3,00%	3,00%
Santa Fe	2,25%	2,25%	2,25%	2,25%	2,28%	2,30%	2,50%	2,50%	2,50%	2,50%	2,50%	2,50%	2,50%	2,50%
Santiago del Estero	3,00%	3,00%	3,00%	3,00%	3,00%	3,00%	3,00%	3,00%	3,00%	3,00%	3,00%	3,00%	3,00%	3,00%
Tierra del Fuego	3,00%	3,00%	3,00%	4,00%	4,00%	4,00%	4,00%	4,00%	4,50%	4,50%	4,50%	4,50%	4,50%	4,50%
Tucumán	2,50%	2,50%	3,50%	3,50%	3,50%	3,50%	3,50%	3,50%	5,00%	5,00%	5,00%	5,00%	5,00%	5,00%
Prom. Simple	2,63%	2,66%	2,85%	3,04%	3,19%	3,28%	3,28%	3,24%	3,32%	3,33%	3,49%	3,66%	3,72%	3,72%

Fuente: IARAF en base a normativa tributaria provincial 2010–2023.

Gráfico 28: Nivel de carga tributaria de IBB sobre el comercio mayorista. Tamaño de establecimiento: “Micro”. Años 2010-2023. Provincias + CABA
Venta de: Materiales de Construcción - Productos textiles y de vestir - Muebles y artículos de uso doméstico

Jurisdicción	2010	2011	2012	2013	2014	2015	2016	2017	2018	2019	2020	2021	2022	2023
Buenos Aires	4,50%	4,50%	5,00%	5,00%	5,00%	5,00%	5,00%	5,00%	3,50%	3,50%	3,50%	3,50%	3,50%	3,50%
CABA	3,00%	3,00%	3,00%	3,00%	3,00%	3,00%	3,00%	3,00%	3,00%	3,00%	3,00%	3,00%	3,00%	3,00%
Catamarca	2,50%	2,50%	2,50%	2,50%	2,50%	2,50%	2,50%	2,50%	2,13%	2,25%	3,00%	2,50%	2,50%	2,50%
Chaco	2,50%	2,50%	2,50%	3,00%	3,00%	3,00%	3,00%	3,00%	3,00%	3,00%	3,00%	3,00%	3,00%	3,00%
Chubut	2,00%	3,50%	3,50%	4,00%	4,00%	5,00%	5,00%	5,00%	3,00%	3,00%	3,50%	4,50%	4,50%	5,00%
Córdoba	2,80%	2,80%	2,94%	2,94%	2,94%	2,94%	2,80%	2,80%	2,80%	2,80%	3,00%	4,75%	4,75%	4,75%
Corrientes	2,25%	2,25%	2,25%	2,25%	2,90%	2,90%	2,90%	2,90%	2,90%	2,90%	2,90%	2,90%	2,90%	2,90%
Entre Ríos	2,50%	2,50%	2,50%	4,50%	5,00%	5,00%	5,00%	5,00%	4,00%	4,00%	4,00%	4,00%	4,00%	4,00%
Formosa	2,40%	2,40%	2,40%	2,40%	2,40%	2,40%	2,40%	2,40%	2,40%	2,40%	3,00%	3,00%	3,00%	3,00%
Jujuy	2,50%	2,50%	2,50%	3,00%	3,00%	3,00%	3,00%	3,00%	3,00%	3,00%	3,00%	3,50%	3,50%	3,50%
La Pampa	2,50%	2,50%	2,50%	2,50%	2,50%	2,50%	2,50%	2,50%	3,00%	3,00%	3,00%	3,00%	3,00%	3,00%
La Rioja	2,50%	2,50%	2,50%	2,50%	2,50%	3,50%	3,50%	3,50%	2,50%	2,50%	2,50%	2,50%	2,50%	2,50%
Mendoza	3,00%	3,50%	4,00%	4,00%	4,00%	4,00%	4,00%	4,00%	4,00%	4,00%	4,00%	4,00%	4,00%	4,00%
Misiones	2,38%	2,38%	2,85%	2,85%	3,33%	3,33%	3,33%	3,33%	4,28%	4,28%	2,50%	2,50%	2,50%	2,50%
Neuquén	2,00%	2,00%	2,00%	2,00%	3,50%	3,50%	3,50%	3,50%	5,00%	5,00%	5,00%	5,00%	5,00%	5,00%
Río Negro	3,00%	3,00%	3,00%	3,00%	3,00%	3,00%	3,00%	2,70%	3,50%	3,50%	5,00%	5,00%	5,00%	5,00%
Salta	2,50%	2,50%	2,50%	2,50%	3,10%	3,10%	3,10%	3,10%	5,00%	5,00%	5,00%	5,00%	5,00%	5,00%
San Juan	3,15%	3,15%	3,15%	3,15%	3,15%	3,15%	3,15%	3,15%	3,15%	3,15%	3,00%	3,00%	3,00%	3,00%
San Luis	2,50%	2,00%	3,50%	3,50%	3,50%	3,50%	3,50%	3,00%	3,00%	3,00%	3,00%	3,00%	3,00%	3,00%
Santa Cruz	2,50%	2,50%	3,00%	3,50%	3,50%	3,50%	3,50%	3,50%	3,00%	3,00%	3,00%	3,00%	3,00%	3,00%
Santa Fe	3,15%	3,15%	3,15%	4,05%	4,10%	4,14%	4,50%	4,50%	4,50%	4,50%	4,50%	4,50%	4,50%	4,50%
Santiago del Estero	3,00%	3,00%	3,00%	3,00%	3,00%	3,00%	3,00%	3,00%	3,00%	3,00%	3,00%	3,00%	3,00%	3,00%
Tierra del Fuego	3,00%	3,00%	3,00%	4,00%	4,00%	4,00%	4,00%	4,00%	5,00%	5,00%	5,00%	5,00%	5,00%	5,00%
Tucumán	2,50%	2,50%	3,50%	3,50%	3,50%	3,50%	3,50%	3,50%	5,00%	5,00%	5,00%	5,00%	5,00%	5,00%
Prom. Simple	2,69%	2,76%	2,95%	3,19%	3,35%	3,44%	3,44%	3,41%	3,49%	3,49%	3,56%	3,67%	3,67%	3,69%

Fuente: IARAF en base a normativa tributaria provincial 2010–2023.

Gráfico 29: Nivel de carga tributaria de IIBB sobre el comercio minorista. Tamaño de establecimiento: “Micro”. Años 2010-2023. Provincias + CABA
 Venta en kioscos y almacenes

Jurisdicción	2010	2011	2012	2013	2014	2015	2016	2017	2018	2019	2020	2021	2022	2023
Buenos Aires	4,50%	4,50%	5,00%	5,00%	5,00%	5,00%	5,00%	5,00%	2,50%	2,50%	1,50%	1,50%	1,50%	1,50%
CABA	1,50%	1,50%	1,50%	1,50%	1,50%	3,00%	3,00%	2,00%	3,00%	3,00%	3,00%	3,00%	3,00%	3,00%
Catamarca	3,00%	3,00%	3,00%	3,00%	3,00%	3,00%	3,00%	3,00%	2,40%	2,40%	3,00%	3,00%	3,00%	3,00%
Chaco	3,00%	3,00%	3,00%	3,50%	3,50%	3,50%	3,50%	3,50%	3,50%	3,50%	3,50%	3,50%	3,50%	3,50%
Chubut	1,50%	3,50%	3,50%	4,00%	4,00%	5,00%	5,00%	5,00%	3,00%	3,00%	3,50%	4,50%	4,50%	5,00%
Córdoba	2,80%	2,80%	2,94%	2,94%	2,94%	2,94%	2,80%	2,80%	2,80%	2,80%	3,00%	3,00%	3,00%	3,00%
Corrientes	2,50%	2,50%	2,50%	2,50%	2,90%	2,90%	2,90%	2,90%	2,90%	2,90%	2,90%	2,90%	2,90%	2,90%
Entre Ríos	3,50%	3,50%	3,50%	4,50%	5,00%	5,00%	5,00%	5,00%	4,00%	4,00%	4,00%	4,00%	4,00%	4,00%
Formosa	2,40%	2,40%	2,40%	2,40%	2,40%	2,40%	2,40%	2,40%	2,40%	2,40%	3,00%	3,00%	3,00%	3,00%
Jujuy	2,50%	2,50%	2,50%	3,00%	3,00%	3,00%	3,00%	3,00%	3,00%	3,00%	1,60%	2,50%	2,50%	2,50%
La Pampa	2,50%	2,50%	2,50%	2,50%	2,50%	2,50%	2,50%	2,50%	3,00%	3,00%	3,00%	3,00%	3,00%	3,00%
La Rioja	2,50%	2,50%	2,50%	2,50%	2,50%	3,50%	3,50%	3,50%	2,50%	2,50%	2,50%	2,50%	2,50%	2,50%
Mendoza	3,00%	3,00%	3,50%	3,50%	3,00%	3,00%	3,00%	3,00%	3,00%	3,50%	3,50%	3,50%	3,50%	2,50%
Misiones	3,23%	3,23%	3,71%	3,71%	3,71%	3,71%	3,71%	3,71%	4,28%	4,28%	2,50%	2,50%	2,50%	2,50%
Neuquén	2,00%	2,00%	2,00%	2,00%	2,00%	2,00%	2,00%	2,00%	2,00%	2,00%	2,00%	2,00%	2,00%	2,00%
Río Negro	3,00%	3,00%	3,00%	3,00%	3,00%	3,00%	3,00%	2,70%	3,50%	3,50%	5,00%	5,00%	5,00%	5,00%
Salta	3,00%	3,00%	3,00%	3,00%	3,60%	3,60%	3,60%	3,60%	5,00%	5,00%	5,00%	5,00%	5,00%	5,00%
San Juan	3,15%	3,15%	3,15%	3,15%	3,15%	3,15%	3,15%	3,15%	3,15%	3,15%	3,00%	3,00%	3,00%	3,00%
San Luis	3,50%	3,50%	4,20%	4,20%	4,20%	4,20%	4,20%	4,20%	4,20%	4,20%	4,20%	4,20%	4,20%	4,20%
Santa Cruz	2,50%	2,50%	3,00%	3,50%	3,50%	3,50%	3,50%	3,50%	3,00%	3,00%	3,00%	3,00%	3,00%	3,00%
Santa Fe	3,15%	3,15%	3,15%	3,15%	3,28%	4,14%	4,14%	4,50%	4,50%	4,50%	4,50%	4,50%	4,50%	4,50%
Santiago del Estero	3,00%	3,00%	3,00%	3,00%	3,00%	3,00%	3,00%	3,00%	3,00%	3,00%	3,00%	3,00%	3,00%	3,00%
Tierra del Fuego	3,00%	3,00%	3,00%	4,00%	4,00%	4,00%	4,00%	4,00%	4,50%	4,50%	6,50%	4,50%	4,50%	4,50%
Tucumán	2,50%	2,50%	3,50%	3,50%	3,50%	3,50%	3,50%	3,50%	3,50%	3,50%	3,50%	3,50%	3,50%	3,50%
Prom. Simple	2,80%	2,88%	3,04%	3,21%	3,26%	3,44%	3,43%	3,39%	3,28%	3,30%	3,34%	3,34%	3,34%	3,32%

Fuente: IARAF en base a normativa tributaria provincial 2010–2023.



Gráfico 30: Nivel de carga tributaria de IBB sobre el comercio minorista. Tamaño de establecimiento: “Micro”. Años 2010-2023. Provincias + CABA
Venta en supermercados

Jurisdicción	2010	2011	2012	2013	2014	2015	2016	2017	2018	2019	2020	2021	2022	2023
Buenos Aires	4,50%	4,50%	5,00%	5,00%	5,00%	5,00%	5,00%	5,00%	2,50%	2,50%	1,50%	1,50%	1,50%	1,50%
CABA	1,50%	1,50%	1,50%	1,50%	1,50%	3,00%	3,00%	2,00%	3,00%	3,00%	3,00%	3,00%	3,00%	3,00%
Catamarca	3,00%	3,00%	3,00%	3,00%	0,00%	0,00%	0,00%	0,00%	0,00%	0,00%	3,00%	3,00%	3,00%	3,00%
Chaco	3,00%	3,00%	3,00%	3,50%	3,50%	3,50%	3,50%	3,50%	3,50%	3,50%	3,50%	3,50%	3,50%	3,50%
Chubut	1,50%	3,50%	3,50%	4,00%	4,00%	5,00%	5,00%	5,00%	3,00%	3,00%	3,50%	4,50%	4,50%	5,00%
Córdoba	2,80%	2,80%	2,94%	2,94%	2,94%	2,94%	2,80%	2,80%	2,80%	2,80%	3,00%	3,00%	3,00%	3,00%
Corrientes	2,50%	2,50%	2,50%	2,50%	2,90%	2,90%	2,90%	2,90%	2,90%	2,90%	2,90%	2,90%	2,90%	2,90%
Entre Ríos	3,50%	3,50%	3,50%	4,50%	5,00%	5,00%	5,00%	5,00%	4,00%	4,00%	4,00%	4,00%	4,00%	4,00%
Formosa	2,40%	2,40%	2,40%	2,40%	2,40%	2,40%	2,40%	2,40%	2,40%	2,40%	3,00%	3,00%	3,00%	3,00%
Jujuy	2,50%	2,50%	2,50%	3,00%	3,00%	3,00%	3,00%	3,00%	3,00%	3,00%	1,60%	2,50%	2,50%	2,50%
La Pampa	2,50%	2,50%	2,50%	2,50%	2,50%	2,50%	2,50%	2,50%	3,00%	3,00%	3,00%	3,00%	3,00%	3,00%
La Rioja	2,50%	2,50%	2,50%	2,50%	2,50%	3,50%	3,50%	3,50%	2,50%	2,50%	2,50%	2,50%	2,50%	2,50%
Mendoza	3,00%	3,00%	3,50%	3,50%	3,00%	3,00%	3,00%	3,00%	3,00%	3,50%	3,50%	3,50%	3,50%	2,50%
Misiones	3,23%	3,23%	3,71%	3,71%	3,71%	3,71%	3,71%	3,71%	4,28%	4,28%	2,50%	2,50%	2,50%	2,50%
Neuquén	2,00%	2,00%	2,00%	3,50%	3,50%	3,50%	3,50%	3,50%	5,00%	5,00%	2,00%	2,00%	2,00%	2,00%
Río Negro	3,00%	3,00%	3,00%	3,00%	3,00%	3,00%	3,00%	2,70%	3,50%	3,50%	5,00%	5,00%	5,00%	5,00%
Salta	3,00%	3,00%	3,00%	3,00%	3,60%	3,60%	3,60%	3,60%	5,00%	5,00%	5,00%	5,00%	5,00%	5,00%
San Juan	3,15%	3,15%	3,15%	3,15%	3,15%	3,15%	3,15%	3,15%	3,15%	3,15%	3,00%	3,00%	3,00%	3,00%
San Luis	3,50%	3,50%	4,20%	4,20%	4,20%	4,20%	4,20%	4,20%	4,20%	4,20%	4,20%	4,20%	4,20%	4,20%
Santa Cruz	2,50%	2,50%	3,00%	3,50%	3,50%	3,50%	3,50%	5,50%	5,00%	5,00%	5,00%	5,00%	5,00%	5,00%
Santa Fe	3,15%	3,15%	3,15%	3,15%	3,28%	4,14%	4,14%	4,50%	4,50%	4,50%	4,50%	4,50%	4,50%	4,50%
Santiago del Estero	3,00%	3,00%	3,00%	3,00%	3,00%	3,00%	3,00%	3,00%	3,00%	3,00%	3,00%	3,00%	3,00%	3,00%
Tierra del Fuego	3,00%	3,00%	3,00%	4,00%	4,00%	4,00%	4,00%	4,00%	4,50%	4,50%	4,50%	4,50%	4,50%	4,50%
Tucumán	2,50%	2,50%	3,50%	3,50%	3,50%	3,50%	3,50%	3,50%	3,50%	3,50%	3,50%	3,50%	3,50%	3,50%
Prom. Simple	2,80%	2,88%	3,04%	3,27%	3,19%	3,38%	3,37%	3,41%	3,38%	3,41%	3,34%	3,42%	3,42%	3,40%

Fuente: IARAF en base a normativa tributaria provincial 2010–2023.




Gráfico 31: Nivel de carga tributaria de IBB sobre el comercio minorista. Tamaño de establecimiento: “Micro”. Años 2010-2023. Provincias + CABA
 Venta de carnes y chacinados

Jurisdicción	2010	2011	2012	2013	2014	2015	2016	2017	2018	2019	2020	2021	2022	2023
Buenos Aires	4,50%	4,50%	5,00%	5,00%	5,00%	5,00%	5,00%	5,00%	2,50%	2,50%	1,50%	1,50%	1,50%	1,50%
CABA	1,50%	1,50%	1,50%	1,50%	1,50%	3,00%	3,00%	2,00%	3,00%	3,00%	3,00%	3,00%	3,00%	3,00%
Catamarca	3,00%	3,00%	3,00%	3,00%	3,00%	3,00%	3,00%	3,00%	2,40%	2,40%	3,00%	3,00%	3,00%	3,00%
Chaco	2,50%	2,50%	2,50%	2,50%	2,50%	2,50%	2,50%	2,50%	2,50%	2,50%	2,50%	2,50%	2,50%	2,50%
Chubut	1,50%	3,50%	3,50%	4,00%	4,00%	5,00%	5,00%	5,00%	3,00%	3,00%	3,50%	4,50%	4,50%	5,00%
Córdoba	2,80%	2,80%	2,94%	2,94%	2,94%	2,94%	2,80%	2,80%	2,80%	2,80%	3,00%	3,00%	3,00%	3,00%
Corrientes	2,50%	2,50%	2,50%	2,50%	2,90%	2,90%	2,90%	2,90%	2,90%	2,90%	2,90%	2,90%	2,90%	2,90%
Entre Ríos	3,50%	3,50%	3,50%	4,50%	5,00%	5,00%	5,00%	5,00%	4,00%	4,00%	4,00%	4,00%	4,00%	4,00%
Formosa	2,40%	2,40%	2,40%	2,40%	2,40%	2,40%	2,40%	2,40%	2,40%	2,40%	3,00%	3,00%	3,00%	3,00%
Jujuy	2,50%	2,50%	2,50%	3,00%	3,00%	3,00%	3,00%	3,00%	1,60%	1,60%	1,60%	2,50%	2,50%	2,50%
La Pampa	2,50%	2,50%	2,50%	2,50%	2,50%	2,50%	2,50%	2,50%	3,00%	3,00%	3,00%	3,00%	3,00%	3,00%
La Rioja	2,50%	2,50%	2,50%	2,50%	2,50%	3,50%	3,50%	3,50%	2,50%	2,50%	2,50%	2,50%	2,50%	2,50%
Mendoza	3,00%	3,00%	3,50%	3,50%	3,00%	3,00%	3,00%	3,00%	3,00%	3,50%	3,50%	3,50%	3,50%	2,50%
Misiones	3,23%	3,23%	3,71%	3,71%	3,71%	3,71%	3,71%	3,71%	4,28%	4,28%	2,50%	2,50%	2,50%	2,50%
Neuquén	2,00%	2,00%	2,00%	2,00%	2,00%	2,00%	2,00%	2,00%	2,00%	2,00%	2,00%	2,00%	2,00%	2,00%
Río Negro	1,80%	1,80%	1,80%	1,80%	1,80%	1,80%	1,80%	1,62%	3,50%	3,50%	5,00%	5,00%	5,00%	5,00%
Salta	3,00%	3,00%	3,00%	3,00%	3,60%	3,60%	3,60%	3,60%	5,00%	5,00%	5,00%	5,00%	5,00%	5,00%
San Juan	3,15%	3,15%	3,15%	3,15%	3,15%	3,15%	3,15%	3,15%	3,15%	3,15%	3,00%	3,00%	3,00%	3,00%
San Luis	3,50%	3,50%	4,20%	4,20%	4,20%	4,20%	4,20%	4,20%	4,20%	4,20%	4,20%	4,20%	4,20%	4,20%
Santa Cruz	2,50%	2,50%	3,00%	3,50%	3,50%	3,50%	3,50%	3,50%	3,00%	3,00%	3,00%	3,00%	3,00%	3,00%
Santa Fe	2,25%	2,25%	2,25%	2,25%	2,28%	2,30%	2,30%	2,50%	2,50%	2,50%	4,50%	4,50%	4,50%	4,50%
Santiago del Estero	3,00%	3,00%	3,00%	3,00%	3,00%	3,00%	3,00%	3,00%	3,00%	3,00%	3,00%	3,00%	3,00%	3,00%
Tierra del Fuego	3,00%	3,00%	3,00%	4,00%	4,00%	4,00%	4,00%	4,00%	4,50%	4,50%	4,50%	4,50%	4,50%	4,50%
Tucumán	2,50%	2,50%	3,50%	3,50%	3,50%	3,50%	3,50%	3,50%	3,50%	3,50%	3,50%	3,50%	3,50%	3,50%
Prom. Simple	2,69%	2,78%	2,94%	3,08%	3,12%	3,27%	3,26%	3,22%	3,09%	3,11%	3,22%	3,30%	3,30%	3,28%

Fuente: IARAF en base a normativa tributaria provincial 2010–2023.

Gráfico 32: Nivel de carga tributaria de IIBB sobre el comercio minorista. Tamaño de establecimiento: “Micro”. Años 2010-2023. Provincias + CABA
 Venta de bebida alcohólicas

Jurisdicción	2010	2011	2012	2013	2014	2015	2016	2017	2018	2019	2020	2021	2022	2023
Buenos Aires	4,50%	4,50%	5,00%	5,00%	5,00%	5,00%	5,00%	5,00%	2,50%	2,50%	2,50%	2,50%	2,50%	2,50%
CABA	3,00%	3,00%	3,00%	3,00%	3,00%	3,00%	3,00%	3,00%	3,00%	3,00%	3,00%	3,00%	3,00%	3,00%
Catamarca	3,00%	3,00%	3,00%	3,00%	3,00%	3,00%	3,00%	3,00%	2,40%	2,40%	3,00%	3,00%	3,00%	3,00%
Chaco	3,00%	3,00%	3,00%	3,50%	3,50%	3,50%	3,50%	3,50%	3,50%	3,50%	4,50%	4,50%	4,50%	4,50%
Chubut	1,50%	3,50%	3,50%	4,00%	4,00%	5,00%	5,00%	5,00%	3,00%	3,00%	3,50%	5,50%	5,50%	5,50%
Córdoba	2,80%	2,80%	2,94%	2,94%	2,94%	2,94%	2,80%	2,80%	2,80%	2,80%	3,00%	3,00%	3,00%	3,00%
Corrientes	2,50%	2,50%	2,50%	2,50%	2,90%	2,90%	2,90%	2,90%	2,90%	2,90%	2,90%	2,90%	2,90%	2,90%
Entre Ríos	3,50%	3,50%	3,50%	4,50%	5,00%	5,00%	5,00%	5,00%	4,00%	4,00%	4,00%	4,00%	4,00%	4,00%
Formosa	2,40%	2,40%	2,40%	2,40%	2,40%	2,40%	2,40%	2,40%	2,40%	2,40%	3,00%	3,00%	3,00%	3,00%
Jujuy	2,50%	2,50%	2,50%	3,00%	3,00%	3,00%	3,00%	3,00%	1,60%	1,60%	1,60%	2,50%	2,50%	2,50%
La Pampa	2,50%	2,50%	2,50%	2,50%	2,50%	2,50%	2,50%	2,50%	3,00%	3,00%	3,00%	3,00%	3,00%	3,00%
La Rioja	2,50%	2,50%	2,50%	2,50%	2,50%	3,50%	3,50%	3,50%	2,50%	2,50%	2,50%	2,50%	2,50%	2,50%
Mendoza	3,00%	3,00%	3,50%	3,50%	3,00%	3,00%	3,00%	3,00%	3,00%	3,50%	3,50%	3,50%	3,50%	2,50%
Misiones	3,23%	3,23%	3,71%	3,71%	3,71%	3,71%	3,71%	3,71%	4,28%	4,28%	2,50%	2,50%	2,50%	2,50%
Neuquén	2,00%	2,00%	2,00%	2,00%	2,00%	2,00%	2,00%	2,00%	2,00%	2,00%	2,00%	2,00%	2,00%	2,00%
Río Negro	3,00%	3,00%	3,00%	3,00%	3,00%	3,00%	3,00%	2,70%	3,50%	3,50%	5,00%	5,00%	5,00%	5,00%
Salta	3,00%	3,00%	3,00%	3,00%	3,60%	3,60%	3,60%	3,60%	5,00%	5,00%	5,00%	5,00%	5,00%	5,00%
San Juan	3,15%	3,15%	3,15%	3,15%	3,15%	3,15%	3,15%	3,15%	3,15%	3,15%	3,00%	3,00%	3,00%	3,00%
San Luis	3,50%	3,50%	4,20%	4,20%	4,20%	4,20%	4,20%	4,20%	4,20%	4,20%	4,20%	4,20%	4,20%	4,20%
Santa Cruz	2,50%	2,50%	3,00%	3,50%	3,50%	3,50%	3,50%	3,50%	3,00%	3,00%	3,00%	3,00%	3,00%	3,00%
Santa Fe	2,25%	2,25%	2,25%	2,25%	2,28%	2,30%	2,30%	2,50%	2,50%	2,50%	4,50%	4,50%	4,50%	4,50%
Santiago del Estero	3,00%	3,00%	3,00%	3,00%	3,00%	3,00%	3,00%	3,00%	3,00%	3,00%	3,00%	3,00%	3,00%	3,00%
Tierra del Fuego	3,00%	3,00%	3,00%	4,00%	4,00%	4,00%	4,00%	4,00%	4,50%	4,50%	4,50%	5,00%	5,00%	5,00%
Tucumán	2,50%	2,50%	3,50%	3,50%	3,50%	3,50%	3,50%	3,50%	3,50%	3,50%	3,50%	3,50%	3,50%	3,50%
Prom. Simple	2,83%	2,91%	3,07%	3,24%	3,28%	3,36%	3,36%	3,35%	3,13%	3,16%	3,34%	3,48%	3,48%	3,44%

Fuente: IARAF en base a normativa tributaria provincial 2010–2023.

Gráfico 33: Nivel de carga tributaria de IIBB sobre el comercio minorista. Tamaño de establecimiento: “Micro”. Años 2010-2023. Provincias + CABA

Venta de: Productos textiles y de vestir -Artefactos para el hogar - Ferreterías y pintura

Jurisdicción	2010	2011	2012	2013	2014	2015	2016	2017	2018	2019	2020	2021	2022	2023
Buenos Aires	4,50%	4,50%	5,00%	5,00%	5,00%	5,00%	5,00%	5,00%	2,50%	2,50%	2,50%	2,50%	2,50%	2,50%
CABA	3,00%	3,00%	3,00%	3,00%	3,00%	3,00%	3,00%	3,00%	3,00%	3,00%	3,00%	3,00%	3,00%	3,00%
Catamarca	3,00%	3,00%	3,00%	3,00%	3,00%	3,00%	3,00%	3,00%	2,40%	2,40%	3,00%	3,00%	3,00%	3,00%
Chaco	3,00%	3,00%	3,00%	3,50%	3,50%	3,50%	3,50%	3,50%	3,50%	3,50%	3,50%	3,50%	3,50%	3,50%
Chubut	2,00%	3,50%	3,50%	4,00%	4,00%	5,00%	5,00%	5,00%	3,00%	3,00%	3,50%	4,50%	4,50%	5,00%
Córdoba	2,80%	2,80%	2,94%	2,94%	2,94%	2,94%	2,80%	2,80%	2,80%	2,80%	3,00%	3,00%	3,00%	3,00%
Corrientes	2,50%	2,50%	2,50%	2,50%	2,90%	2,90%	2,90%	2,90%	2,90%	2,90%	2,90%	2,90%	2,90%	2,90%
Entre Ríos	3,50%	3,50%	3,50%	4,50%	5,00%	5,00%	5,00%	5,00%	4,00%	4,00%	4,00%	4,00%	4,00%	4,00%
Formosa	2,40%	2,40%	2,40%	2,40%	2,40%	2,40%	2,40%	2,40%	2,40%	2,40%	3,00%	3,00%	3,00%	3,00%
Jujuy	2,50%	2,50%	2,50%	3,00%	3,00%	3,00%	3,00%	3,00%	3,00%	3,00%	3,00%	2,50%	2,50%	2,50%
La Pampa	2,50%	2,50%	2,50%	2,50%	2,50%	2,50%	2,50%	2,50%	3,00%	3,00%	3,00%	3,00%	3,00%	3,00%
La Rioja	2,50%	2,50%	2,50%	2,50%	2,50%	3,50%	3,50%	3,50%	2,50%	2,50%	2,50%	2,50%	2,50%	2,50%
Mendoza	3,00%	3,00%	3,50%	3,50%	3,00%	3,00%	3,00%	3,00%	3,00%	3,50%	3,50%	3,50%	3,50%	2,50%
Misiones	3,23%	3,23%	3,71%	3,71%	3,71%	3,71%	3,71%	3,71%	4,28%	4,28%	2,50%	2,50%	2,50%	2,50%
Neuquén	2,00%	2,00%	2,00%	2,00%	2,00%	2,00%	2,00%	2,00%	2,00%	2,00%	2,00%	2,00%	2,00%	2,00%
Río Negro	3,00%	3,00%	3,00%	3,00%	3,00%	3,00%	3,00%	2,70%	3,50%	3,50%	5,00%	5,00%	5,00%	5,00%
Salta	3,00%	3,00%	3,00%	3,00%	3,60%	3,60%	3,60%	3,60%	5,00%	5,00%	5,00%	5,00%	5,00%	5,00%
San Juan	3,15%	3,15%	3,15%	3,15%	3,15%	3,15%	3,15%	3,15%	3,15%	3,15%	3,00%	3,00%	3,00%	3,00%
San Luis	3,50%	3,50%	4,20%	4,20%	4,20%	4,20%	4,20%	4,20%	4,20%	4,20%	4,20%	4,20%	4,20%	4,20%
Santa Cruz	2,50%	2,50%	3,00%	3,50%	3,50%	3,50%	3,50%	3,50%	3,00%	3,00%	3,00%	3,00%	3,00%	3,00%
Santa Fe	3,15%	3,15%	3,15%	3,15%	4,10%	4,14%	4,14%	4,50%	4,50%	4,50%	4,50%	4,50%	4,50%	4,50%
Santiago del Estero	3,00%	3,00%	3,00%	3,00%	3,00%	3,00%	3,00%	3,00%	3,00%	3,00%	3,00%	3,00%	3,00%	3,00%
Tierra del Fuego	3,00%	3,00%	3,00%	4,00%	4,00%	4,00%	4,00%	4,00%	5,00%	5,00%	5,00%	5,00%	5,00%	5,00%
Tucumán	2,50%	2,50%	3,50%	3,50%	3,50%	3,50%	3,50%	3,50%	3,50%	3,50%	3,50%	3,50%	3,50%	3,50%
Prom. Simple	2,88%	2,95%	3,11%	3,27%	3,35%	3,44%	3,43%	3,44%	3,30%	3,32%	3,38%	3,40%	3,40%	3,38%

Fuente: IARAF en base a normativa tributaria provincial 2010–2023.

Gráfico 34: Nivel de carga tributaria de IIBB sobre el comercio mayorista. Tamaño de establecimiento: “Pequeño”. Años 2010-2023. Provincias + CABA
Venta de alimentos y bebidas sin alcohol

Jurisdicción	2010	2011	2012	2013	2014	2015	2016	2017	2018	2019	2020	2021	2022	2023
Buenos Aires	4,50%	4,50%	5,00%	5,00%	5,00%	5,00%	5,00%	5,00%	5,00%	5,00%	5,00%	5,00%	5,00%	3,50%
CABA	3,00%	3,00%	3,00%	3,00%	3,00%	3,00%	3,00%	3,00%	5,00%	4,00%	5,00%	5,00%	5,00%	5,00%
Catamarca	2,50%	2,50%	2,50%	2,50%	2,50%	2,50%	2,50%	2,50%	2,50%	2,50%	3,00%	2,50%	3,90%	2,50%
Chaco	2,50%	2,50%	2,50%	3,00%	3,00%	3,00%	3,00%	3,00%	3,00%	3,00%	3,00%	3,00%	3,00%	3,00%
Chubut	1,50%	2,00%	2,00%	2,00%	2,00%	3,00%	3,00%	3,00%	3,00%	3,00%	4,00%	5,00%	5,00%	5,00%
Córdoba	4,00%	4,00%	4,20%	4,99%	4,99%	4,99%	4,70%	4,70%	4,70%	4,70%	4,75%	5,00%	5,00%	5,00%
Corrientes	2,25%	2,25%	2,25%	2,25%	2,90%	2,90%	2,90%	2,90%	2,90%	2,90%	2,90%	2,90%	2,90%	2,90%
Entre Ríos	2,50%	2,50%	2,50%	4,50%	5,00%	5,00%	5,00%	5,00%	4,00%	4,00%	4,00%	4,00%	4,00%	4,00%
Formosa	2,40%	2,40%	2,40%	2,40%	2,40%	2,40%	2,40%	2,40%	2,40%	2,40%	3,00%	3,00%	3,00%	3,00%
Jujuy	2,50%	2,50%	2,50%	3,00%	3,00%	3,00%	3,00%	3,00%	1,60%	1,60%	1,60%	4,50%	4,50%	4,50%
La Pampa	2,50%	2,50%	2,50%	2,50%	2,50%	2,50%	2,50%	2,50%	3,00%	3,00%	3,00%	3,00%	3,00%	3,00%
La Rioja	2,50%	2,50%	2,50%	2,50%	2,50%	3,50%	3,50%	3,50%	2,50%	2,50%	3,50%	3,50%	3,50%	3,50%
Mendoza	3,00%	3,50%	4,00%	4,00%	4,00%	4,50%	4,50%	4,50%	4,50%	4,50%	4,00%	4,00%	4,00%	5,00%
Misiones	2,38%	2,38%	2,85%	2,85%	3,33%	3,33%	3,33%	3,33%	4,28%	4,50%	2,50%	2,50%	2,50%	2,50%
Neuquén	3,00%	3,00%	3,00%	3,00%	3,50%	3,50%	3,50%	3,50%	5,00%	5,00%	5,00%	5,00%	5,00%	5,00%
Río Negro	1,80%	1,80%	1,80%	1,80%	1,80%	1,80%	1,80%	1,62%	3,50%	3,50%	5,00%	5,00%	5,00%	5,00%
Salta	2,50%	2,50%	2,50%	2,50%	3,10%	3,10%	3,10%	3,10%	5,00%	5,00%	5,00%	5,00%	5,00%	5,00%
San Juan	3,15%	3,15%	3,15%	3,15%	3,15%	3,15%	3,15%	3,15%	3,15%	3,15%	3,00%	3,00%	3,00%	3,00%
San Luis	2,50%	2,50%	3,50%	3,50%	3,50%	3,50%	3,50%	3,00%	3,00%	3,00%	3,00%	3,00%	3,00%	3,00%
Santa Cruz	2,50%	2,50%	3,00%	3,50%	3,50%	3,50%	3,50%	3,50%	3,00%	3,00%	3,00%	3,00%	3,00%	3,00%
Santa Fe	2,25%	2,25%	2,25%	2,25%	2,28%	2,30%	2,50%	2,50%	2,50%	2,50%	2,50%	2,50%	2,50%	2,50%
Santiago del Estero	3,00%	3,00%	3,00%	3,00%	3,00%	3,00%	3,00%	3,00%	3,00%	3,00%	3,00%	3,00%	3,00%	3,00%
Tierra del Fuego	3,00%	3,00%	3,00%	4,00%	4,00%	4,00%	4,00%	4,00%	4,50%	4,50%	4,50%	4,50%	4,50%	4,50%
Tucumán	2,50%	2,50%	3,50%	3,50%	3,50%	3,50%	3,50%	3,50%	5,00%	5,00%	5,00%	5,00%	5,00%	5,00%
Prom. Simple	2,68%	2,72%	2,89%	3,11%	3,23%	3,33%	3,33%	3,30%	3,58%	3,55%	3,68%	3,83%	3,89%	3,81%

Fuente: IARAF en base a normativa tributaria provincial 2010–2023.

Gráfico 35: Nivel de carga tributaria de IIBB sobre el comercio mayorista. Tamaño de establecimiento: “Pequeño”. Años 2010-2023. Provincias + CABA
 Venta de bebidas alcohólicas

Jurisdicción	2010	2011	2012	2013	2014	2015	2016	2017	2018	2019	2020	2021	2022	2023
Buenos Aires	4,50%	4,50%	5,00%	5,00%	5,00%	5,00%	5,00%	5,00%	5,00%	5,00%	5,00%	5,00%	5,00%	3,50%
CABA	3,00%	3,00%	3,00%	3,00%	3,00%	3,00%	3,00%	3,00%	5,00%	4,00%	5,00%	5,00%	5,00%	5,00%
Catamarca	2,50%	2,50%	2,50%	2,50%	2,50%	2,50%	2,50%	2,50%	2,50%	2,50%	3,70%	3,70%	4,81%	3,70%
Chaco	2,50%	2,50%	2,50%	3,00%	3,00%	3,00%	3,00%	3,00%	3,00%	3,00%	4,50%	3,00%	4,50%	4,50%
Chubut	1,50%	2,00%	2,00%	2,00%	2,00%	3,00%	3,00%	3,00%	3,00%	3,00%	4,00%	5,50%	5,50%	5,50%
Córdoba	4,00%	4,00%	4,20%	4,99%	4,99%	4,99%	4,70%	4,70%	4,70%	4,70%	4,75%	5,00%	5,00%	5,00%
Corrientes	2,25%	2,25%	2,25%	2,25%	2,90%	2,90%	2,90%	2,90%	2,90%	2,90%	2,90%	2,90%	2,90%	2,90%
Entre Ríos	2,50%	2,50%	2,50%	4,50%	5,00%	5,00%	5,00%	5,00%	4,00%	4,00%	4,00%	4,00%	4,00%	4,00%
Formosa	2,40%	2,40%	2,40%	2,40%	2,40%	2,40%	2,40%	2,40%	2,40%	2,40%	3,00%	3,00%	3,00%	3,00%
Jujuy	2,50%	2,50%	2,50%	3,00%	3,00%	3,00%	3,00%	3,00%	1,60%	1,60%	1,60%	4,50%	4,50%	4,50%
La Pampa	2,50%	2,50%	2,50%	2,50%	2,50%	2,50%	2,50%	2,50%	3,00%	3,00%	3,00%	3,00%	3,00%	3,00%
La Rioja	2,50%	2,50%	2,50%	2,50%	2,50%	3,50%	3,50%	3,50%	2,50%	2,50%	3,50%	3,50%	3,50%	3,50%
Mendoza	3,00%	3,50%	4,00%	4,00%	4,00%	4,50%	4,50%	4,50%	4,50%	4,50%	4,00%	4,00%	4,00%	5,00%
Misiones	2,38%	2,38%	2,85%	2,85%	3,33%	3,33%	3,33%	3,33%	4,28%	4,50%	2,50%	2,50%	2,50%	2,50%
Neuquén	3,00%	3,00%	3,00%	3,00%	3,50%	3,50%	3,50%	3,50%	5,00%	5,00%	5,00%	5,00%	5,00%	5,00%
Río Negro	3,00%	3,00%	3,00%	3,00%	3,00%	3,00%	3,00%	2,70%	3,50%	3,50%	5,00%	5,00%	5,00%	5,00%
Salta	2,50%	2,50%	2,50%	2,50%	3,10%	3,10%	3,10%	3,10%	5,00%	5,00%	5,00%	5,00%	5,00%	5,00%
San Juan	3,15%	3,15%	3,15%	3,15%	3,15%	3,15%	3,15%	3,15%	3,15%	3,15%	3,00%	3,00%	3,00%	3,00%
San Luis	2,50%	2,50%	3,50%	3,50%	3,50%	3,50%	3,50%	3,00%	3,00%	3,00%	3,00%	3,00%	3,00%	3,00%
Santa Cruz	2,50%	2,50%	3,00%	3,50%	3,50%	3,50%	3,50%	3,50%	3,00%	3,00%	3,00%	3,00%	3,00%	3,00%
Santa Fe	2,25%	2,25%	2,25%	2,25%	2,28%	2,30%	2,50%	2,50%	2,50%	2,50%	2,50%	2,50%	2,50%	2,50%
Santiago del Estero	3,00%	3,00%	3,00%	3,00%	3,00%	3,00%	3,00%	3,00%	3,00%	3,00%	3,00%	3,00%	3,00%	3,00%
Tierra del Fuego	3,00%	3,00%	3,00%	4,00%	4,00%	4,00%	4,00%	4,00%	4,50%	4,50%	4,50%	4,50%	4,50%	4,50%
Tucumán	2,50%	2,50%	3,50%	3,50%	3,50%	3,50%	3,50%	3,50%	5,00%	5,00%	5,00%	5,00%	5,00%	5,00%
Prom. Simple	2,73%	2,77%	2,94%	3,16%	3,28%	3,38%	3,38%	3,34%	3,58%	3,55%	3,77%	3,90%	4,01%	3,94%

Fuente: IARAF en base a normativa tributaria provincial 2010–2023.

Gráfico 36: Nivel de carga tributaria de IIBB sobre el comercio mayorista. Tamaño de establecimiento: “Pequeño”. Años 2010-2023. Provincias + CABA

Venta de: Materiales de Construcción - Productos textiles y de vestir - Muebles y artículos de uso doméstico

Jurisdicción	2010	2011	2012	2013	2014	2015	2016	2017	2018	2019	2020	2021	2022	2023
Buenos Aires	4,50%	4,50%	5,00%	5,00%	5,00%	5,00%	5,00%	5,00%	5,00%	5,00%	5,00%	5,00%	5,00%	3,50%
CABA	3,00%	3,00%	3,00%	3,00%	3,00%	3,00%	3,00%	3,00%	5,00%	4,00%	5,00%	5,00%	5,00%	5,00%
Catamarca	2,50%	2,50%	2,50%	2,50%	2,50%	2,50%	2,50%	2,50%	2,50%	2,50%	3,00%	2,50%	3,90%	2,50%
Chaco	2,50%	2,50%	2,50%	3,00%	3,00%	3,00%	3,00%	3,00%	3,00%	3,00%	3,00%	3,00%	3,00%	3,00%
Chubut	2,00%	3,50%	3,50%	4,00%	4,00%	5,00%	5,00%	5,00%	3,00%	3,00%	4,00%	5,00%	5,00%	5,00%
Córdoba	4,00%	4,00%	4,20%	4,99%	4,99%	4,99%	4,70%	4,70%	4,70%	4,70%	4,75%	5,00%	5,00%	5,00%
Corrientes	2,25%	2,25%	2,25%	2,25%	2,90%	2,90%	2,90%	2,90%	2,90%	2,90%	2,90%	2,90%	2,90%	2,90%
Entre Ríos	2,50%	2,50%	2,50%	4,50%	5,00%	5,00%	5,00%	5,00%	4,00%	4,00%	4,00%	4,00%	4,00%	4,00%
Formosa	2,40%	2,40%	2,40%	2,40%	2,40%	2,40%	2,40%	2,40%	2,40%	2,40%	3,00%	3,00%	3,00%	3,00%
Jujuy	2,50%	2,50%	2,50%	3,00%	3,00%	3,00%	3,00%	3,00%	3,00%	3,50%	3,50%	4,50%	4,50%	4,50%
La Pampa	2,50%	2,50%	2,50%	2,50%	2,50%	2,50%	2,50%	2,50%	3,00%	3,00%	3,00%	3,00%	3,00%	3,00%
La Rioja	2,50%	2,50%	2,50%	2,50%	2,50%	3,50%	3,50%	3,50%	2,50%	2,50%	3,50%	3,50%	3,50%	3,50%
Mendoza	3,00%	3,50%	4,00%	4,00%	4,00%	4,50%	4,50%	4,50%	4,50%	4,50%	4,00%	4,00%	4,00%	5,00%
Misiones	2,38%	2,38%	2,85%	2,85%	3,33%	3,33%	3,33%	3,33%	4,28%	4,50%	2,50%	2,50%	2,50%	2,50%
Neuquén	3,00%	3,00%	3,00%	3,00%	3,50%	3,50%	3,50%	3,50%	5,00%	5,00%	5,00%	5,00%	5,00%	5,00%
Río Negro	3,00%	3,00%	3,00%	3,00%	3,00%	3,00%	3,00%	2,70%	3,50%	3,50%	5,00%	5,00%	5,00%	5,00%
Salta	2,50%	2,50%	2,50%	2,50%	3,10%	3,10%	3,10%	3,10%	5,00%	5,00%	5,00%	5,00%	5,00%	5,00%
San Juan	3,15%	3,15%	3,15%	3,15%	3,15%	3,15%	3,15%	3,15%	3,15%	3,15%	3,00%	3,00%	3,00%	3,00%
San Luis	2,50%	2,50%	3,50%	3,50%	3,50%	3,50%	3,50%	3,00%	3,00%	3,00%	3,00%	3,00%	3,00%	3,00%
Santa Cruz	2,50%	2,50%	3,00%	3,50%	3,50%	3,50%	3,50%	3,50%	3,00%	3,00%	3,00%	3,00%	3,00%	3,00%
Santa Fe	3,15%	3,15%	3,15%	4,05%	4,10%	4,14%	4,50%	4,50%	4,50%	4,50%	4,50%	4,50%	4,50%	4,50%
Santiago del Estero	3,00%	3,00%	3,00%	3,00%	3,00%	3,00%	3,00%	3,00%	3,00%	3,00%	3,00%	3,00%	3,00%	3,00%
Tierra del Fuego	3,00%	3,00%	3,00%	4,00%	4,00%	4,00%	4,00%	4,00%	5,00%	5,00%	5,00%	5,00%	5,00%	5,00%
Tucumán	2,50%	2,50%	3,50%	3,50%	3,50%	3,50%	3,50%	3,50%	5,00%	5,00%	5,00%	5,00%	5,00%	5,00%
Prom. Simple	2,78%	2,87%	3,04%	3,32%	3,44%	3,54%	3,54%	3,51%	3,75%	3,74%	3,86%	3,93%	3,99%	3,91%

Fuente: IARAF en base a normativa tributaria provincial 2010–2023

Gráfico 37: Nivel de carga tributaria de IIBB sobre el comercio minorista. Tamaño de establecimiento: “Pequeño”. Años 2010-2023. Provincias +

CABA
Venta en kioscos y almacenes

Jurisdicción	2010	2011	2012	2013	2014	2015	2016	2017	2018	2019	2020	2021	2022	2023
Buenos Aires	4,50%	4,50%	5,00%	5,00%	5,00%	5,00%	5,00%	5,00%	3,50%	3,50%	2,50%	2,50%	2,50%	2,50%
CABA	2,00%	2,00%	2,00%	2,00%	2,00%	3,00%	3,00%	2,00%	3,50%	4,00%	4,50%	5,00%	5,00%	5,00%
Catamarca	3,00%	3,00%	3,00%	3,00%	3,00%	3,00%	2,70%	2,70%	3,00%	3,00%	3,00%	3,00%	3,90%	3,00%
Chaco	3,00%	3,00%	3,00%	3,50%	3,50%	3,50%	3,50%	3,50%	3,50%	3,50%	3,50%	3,50%	3,50%	3,50%
Chubut	1,50%	3,50%	3,50%	4,00%	4,00%	5,00%	5,00%	5,00%	3,00%	3,00%	3,50%	4,50%	5,00%	5,00%
Córdoba	4,00%	4,00%	4,20%	4,20%	4,20%	4,20%	4,20%	2,80%	2,94%	4,20%	4,75%	4,75%	4,75%	4,75%
Corrientes	2,50%	2,50%	2,50%	2,50%	2,90%	2,90%	2,90%	2,90%	2,90%	2,90%	2,90%	2,90%	2,90%	2,90%
Entre Ríos	3,50%	3,50%	3,50%	4,50%	5,00%	5,00%	5,00%	5,00%	4,00%	4,00%	4,00%	4,00%	4,00%	4,00%
Formosa	2,40%	2,40%	2,40%	2,40%	2,40%	2,40%	2,40%	2,40%	2,40%	2,40%	3,00%	3,00%	3,00%	3,00%
Jujuy	2,50%	2,50%	2,50%	3,00%	3,00%	3,00%	3,00%	3,00%	3,00%	2,76%	1,60%	3,50%	3,50%	3,50%
La Pampa	2,50%	2,50%	2,50%	2,50%	2,50%	2,50%	2,50%	2,50%	3,00%	3,00%	3,00%	3,00%	3,00%	3,00%
La Rioja	2,50%	2,50%	2,50%	2,50%	2,50%	3,50%	3,50%	3,50%	2,50%	2,50%	2,50%	2,50%	2,50%	2,50%
Mendoza	3,00%	3,00%	3,50%	3,50%	3,50%	3,50%	3,50%	3,50%	3,50%	3,50%	3,50%	3,50%	3,50%	3,50%
Misiones	3,23%	3,23%	3,71%	3,71%	4,28%	4,28%	4,28%	4,28%	4,28%	4,28%	2,50%	2,50%	2,50%	2,50%
Neuquén	3,00%	3,00%	3,00%	3,00%	3,00%	3,00%	3,00%	3,00%	5,00%	5,00%	5,00%	5,00%	5,00%	5,00%
Río Negro	3,00%	3,00%	3,00%	3,00%	3,00%	3,00%	3,00%	2,70%	3,50%	3,50%	5,00%	5,00%	5,00%	5,00%
Salta	3,00%	3,00%	3,00%	3,00%	3,60%	3,60%	3,60%	3,60%	5,00%	5,00%	5,00%	5,00%	5,00%	5,00%
San Juan	3,15%	3,15%	3,15%	3,15%	3,15%	3,15%	3,15%	3,15%	3,15%	3,15%	3,00%	3,00%	3,00%	3,00%
San Luis	3,50%	3,50%	4,20%	4,20%	4,20%	4,20%	4,20%	4,20%	4,20%	4,20%	4,20%	4,20%	4,20%	4,20%
Santa Cruz	2,50%	2,50%	3,00%	3,50%	3,50%	3,50%	3,50%	3,50%	3,00%	3,00%	3,00%	3,00%	3,00%	3,00%
Santa Fe	3,15%	3,15%	3,15%	3,15%	3,28%	4,14%	4,50%	4,50%	4,50%	4,50%	4,50%	4,50%	4,50%	4,50%
Santiago del Estero	3,00%	3,00%	3,00%	3,00%	3,00%	3,00%	3,00%	3,00%	3,00%	3,00%	3,00%	3,00%	3,00%	3,00%
Tierra del Fuego	3,00%	3,00%	3,00%	4,00%	4,00%	4,00%	4,00%	4,00%	4,50%	4,50%	6,50%	4,50%	4,50%	4,50%
Tucumán	2,50%	2,50%	3,50%	3,50%	3,50%	3,50%	3,50%	3,50%	5,00%	5,00%	5,00%	5,00%	5,00%	5,00%
Prom. Simple	2,91%	3,00%	3,16%	3,33%	3,42%	3,58%	3,58%	3,47%	3,58%	3,64%	3,71%	3,76%	3,82%	3,79%

Fuente: IARAF en base a normativa tributaria provincial 2010–2023.

Gráfico 38: Nivel de carga tributaria de IIBB sobre el comercio minorista. Tamaño de establecimiento: “Pequeño”. Años 2010-2023. Provincias + CABA
 Venta en supermercados

Jurisdicción	2010	2011	2012	2013	2014	2015	2016	2017	2018	2019	2020	2021	2022	2023
Buenos Aires	4,50%	4,50%	5,00%	5,00%	5,00%	5,00%	5,00%	5,00%	3,50%	3,50%	2,50%	2,50%	2,50%	2,50%
CABA	2,00%	2,00%	2,00%	2,00%	2,00%	3,00%	3,00%	2,00%	3,50%	4,00%	4,50%	5,00%	5,00%	5,00%
Catamarca	3,00%	3,00%	3,00%	3,00%	0,00%	0,00%	0,00%	0,00%	0,00%	0,00%	3,00%	3,00%	3,90%	3,00%
Chaco	3,00%	3,00%	3,00%	3,50%	3,50%	3,50%	3,50%	3,50%	3,50%	3,50%	3,50%	3,50%	3,50%	3,50%
Chubut	1,50%	3,50%	3,50%	4,00%	4,00%	5,00%	5,00%	5,00%	3,00%	3,00%	3,50%	4,50%	5,00%	5,00%
Córdoba	4,00%	4,00%	4,20%	4,20%	4,20%	4,20%	4,20%	2,80%	2,94%	4,20%	4,75%	4,75%	4,75%	4,75%
Corrientes	2,50%	2,50%	2,50%	2,50%	2,90%	2,90%	2,90%	2,90%	2,90%	2,90%	2,90%	2,90%	2,90%	2,90%
Entre Ríos	3,50%	3,50%	3,50%	4,50%	5,00%	5,00%	5,00%	5,00%	4,00%	4,00%	4,00%	4,00%	4,00%	4,00%
Formosa	2,40%	2,40%	2,40%	2,40%	2,40%	2,40%	2,40%	2,40%	2,40%	2,40%	3,00%	3,00%	3,00%	3,00%
Jujuy	2,50%	2,50%	2,50%	3,00%	3,00%	3,00%	3,00%	3,00%	3,00%	2,76%	1,60%	3,50%	3,50%	3,50%
La Pampa	2,50%	2,50%	2,50%	2,50%	2,50%	2,50%	2,50%	2,50%	3,00%	3,00%	3,00%	3,00%	3,00%	3,00%
La Rioja	2,50%	2,50%	2,50%	2,50%	2,50%	3,50%	3,50%	3,50%	2,50%	2,50%	2,50%	2,50%	2,50%	2,50%
Mendoza	3,00%	3,00%	3,50%	3,50%	3,50%	3,50%	3,50%	3,50%	3,50%	3,50%	3,50%	3,50%	3,50%	3,50%
Misiones	3,23%	3,23%	3,71%	3,71%	4,28%	4,28%	4,28%	4,28%	4,28%	4,28%	2,50%	2,50%	2,50%	2,50%
Neuquén	3,00%	3,00%	3,00%	3,50%	3,50%	3,50%	3,50%	3,50%	5,00%	5,00%	5,00%	5,00%	5,00%	5,00%
Río Negro	3,00%	3,00%	3,00%	3,00%	3,00%	3,00%	3,00%	2,70%	3,50%	3,50%	5,00%	5,00%	5,00%	5,00%
Salta	3,00%	3,00%	3,00%	3,00%	3,60%	3,60%	3,60%	3,60%	5,00%	5,00%	5,00%	5,00%	5,00%	5,00%
San Juan	3,15%	3,15%	3,15%	3,15%	3,15%	3,15%	3,15%	3,15%	3,15%	3,15%	3,00%	3,00%	3,00%	3,00%
San Luis	3,50%	3,50%	4,20%	4,20%	4,20%	4,20%	4,20%	4,20%	4,20%	4,20%	4,20%	4,20%	4,20%	4,20%
Santa Cruz	2,50%	2,50%	3,00%	3,50%	3,50%	3,50%	3,50%	5,50%	5,00%	5,00%	5,00%	5,00%	5,00%	5,00%
Santa Fe	3,15%	3,15%	3,15%	3,15%	3,28%	4,14%	4,50%	4,50%	4,50%	4,50%	4,50%	4,50%	4,50%	4,50%
Santiago del Estero	3,00%	3,00%	3,00%	3,00%	3,00%	3,00%	3,00%	3,00%	3,00%	3,00%	3,00%	3,00%	3,00%	3,00%
Tierra del Fuego	3,00%	3,00%	3,00%	4,00%	4,00%	4,00%	4,00%	4,00%	4,50%	4,50%	4,50%	4,50%	4,50%	4,50%
Tucumán	2,50%	2,50%	3,50%	3,50%	3,50%	3,50%	3,50%	3,50%	5,00%	5,00%	5,00%	5,00%	5,00%	5,00%
Prom. Simple	2,91%	3,00%	3,16%	3,35%	3,31%	3,47%	3,49%	3,46%	3,54%	3,60%	3,71%	3,85%	3,91%	3,87%

Fuente: IARAF en base a normativa tributaria provincial 2010–2023.

Gráfico 39: Nivel de carga tributaria de IIBB sobre el comercio minorista. Tamaño de establecimiento: “Pequeño”. Años 2010-2023. Provincias + CABA
Venta de carnes y chacinados

Jurisdicción	2010	2011	2012	2013	2014	2015	2016	2017	2018	2019	2020	2021	2022	2023
Buenos Aires	4,50%	4,50%	5,00%	5,00%	5,00%	5,00%	5,00%	5,00%	2,50%	2,50%	2,50%	2,50%	2,50%	2,50%
CABA	2,00%	2,00%	2,00%	2,00%	2,00%	3,00%	3,00%	2,00%	3,50%	4,00%	4,50%	5,00%	5,00%	5,00%
Catamarca	3,00%	3,00%	3,00%	3,00%	3,00%	3,00%	2,70%	2,70%	3,00%	3,00%	3,00%	3,00%	3,90%	3,00%
Chaco	2,50%	2,50%	2,50%	2,50%	2,50%	2,50%	2,50%	2,50%	2,50%	2,50%	2,50%	2,50%	2,50%	2,50%
Chubut	1,50%	3,50%	3,50%	4,00%	4,00%	5,00%	5,00%	5,00%	3,00%	3,00%	3,50%	4,50%	5,00%	5,00%
Córdoba	4,00%	4,00%	4,20%	4,20%	4,20%	4,20%	4,20%	2,80%	2,94%	4,20%	4,75%	4,75%	4,75%	4,75%
Corrientes	2,50%	2,50%	2,50%	2,50%	2,90%	2,90%	2,90%	2,90%	2,90%	2,90%	2,90%	2,90%	2,90%	2,90%
Entre Ríos	3,50%	3,50%	3,50%	4,50%	5,00%	5,00%	5,00%	5,00%	4,00%	4,00%	4,00%	4,00%	4,00%	4,00%
Formosa	2,40%	2,40%	2,40%	2,40%	2,40%	2,40%	2,40%	2,40%	2,40%	2,40%	3,00%	3,00%	3,00%	3,00%
Jujuy	2,50%	2,50%	2,50%	3,00%	3,00%	3,00%	3,00%	3,00%	1,60%	1,60%	1,60%	3,50%	3,50%	3,50%
La Pampa	2,50%	2,50%	2,50%	2,50%	2,50%	2,50%	2,50%	2,50%	3,00%	3,00%	3,00%	3,00%	3,00%	3,00%
La Rioja	2,50%	2,50%	2,50%	2,50%	2,50%	3,50%	3,50%	3,50%	2,50%	2,50%	2,50%	2,50%	2,50%	2,50%
Mendoza	3,00%	3,00%	3,50%	3,50%	3,50%	3,50%	3,50%	3,50%	3,50%	3,50%	3,50%	3,50%	3,50%	3,50%
Misiones	3,23%	3,23%	3,71%	3,71%	4,28%	4,28%	4,28%	4,28%	4,28%	4,28%	2,50%	2,50%	2,50%	2,50%
Neuquén	3,00%	3,00%	3,00%	3,00%	3,00%	3,00%	3,00%	3,00%	5,00%	5,00%	5,00%	5,00%	5,00%	5,00%
Río Negro	1,80%	1,80%	1,80%	1,80%	1,80%	1,80%	1,80%	1,62%	3,50%	3,50%	5,00%	5,00%	5,00%	5,00%
Salta	3,00%	3,00%	3,00%	3,00%	3,60%	3,60%	3,60%	3,60%	5,00%	5,00%	5,00%	5,00%	5,00%	5,00%
San Juan	3,15%	3,15%	3,15%	3,15%	3,15%	3,15%	3,15%	3,15%	3,15%	3,15%	3,00%	3,00%	3,00%	3,00%
San Luis	3,50%	3,50%	4,20%	4,20%	4,20%	4,20%	4,20%	4,20%	4,20%	4,20%	4,20%	4,20%	4,20%	4,20%
Santa Cruz	2,50%	2,50%	3,00%	3,50%	3,50%	3,50%	3,50%	3,50%	3,00%	3,00%	3,00%	3,00%	3,00%	3,00%
Santa Fe	2,25%	2,25%	2,25%	2,25%	2,28%	2,30%	2,50%	2,50%	2,50%	2,50%	4,50%	4,50%	4,50%	4,50%
Santiago del Estero	3,00%	3,00%	3,00%	3,00%	3,00%	3,00%	3,00%	3,00%	3,00%	3,00%	3,00%	3,00%	3,00%	3,00%
Tierra del Fuego	3,00%	3,00%	3,00%	4,00%	4,00%	4,00%	4,00%	4,00%	4,50%	4,50%	4,50%	4,50%	4,50%	4,50%
Tucumán	2,50%	2,50%	3,50%	3,50%	3,50%	3,50%	3,50%	3,50%	5,00%	5,00%	5,00%	5,00%	5,00%	5,00%
Prom. Simple	2,81%	2,89%	3,05%	3,20%	3,28%	3,41%	3,41%	3,30%	3,35%	3,43%	3,58%	3,72%	3,78%	3,74%

Fuente: IARAF en base a normativa tributaria provincial 2010–2023.

Gráfico 40: Nivel de carga tributaria de IIBB sobre el comercio minorista. Tamaño de establecimiento: “Pequeño”. Años 2010-2023. Provincias +

CABA
Venta de bebida alcohólicas

Jurisdicción	2010	2011	2012	2013	2014	2015	2016	2017	2018	2019	2020	2021	2022	2023
Buenos Aires	4,50%	4,50%	5,00%	5,00%	5,00%	5,00%	5,00%	5,00%	3,50%	3,50%	2,50%	2,50%	2,50%	2,50%
CABA	3,00%	3,00%	3,00%	3,00%	3,00%	3,00%	3,00%	3,00%	3,50%	4,00%	4,50%	5,00%	5,00%	5,00%
Catamarca	3,00%	3,00%	3,00%	3,00%	3,00%	3,00%	2,70%	2,70%	3,00%	3,00%	3,00%	3,00%	3,90%	3,00%
Chaco	3,00%	3,00%	3,00%	3,50%	3,50%	3,50%	3,50%	3,50%	3,50%	3,50%	4,50%	4,50%	4,50%	4,50%
Chubut	1,50%	3,50%	3,50%	4,00%	4,00%	5,00%	5,00%	5,00%	3,00%	3,00%	3,50%	5,50%	5,50%	5,50%
Córdoba	4,00%	4,00%	4,20%	4,20%	4,20%	4,20%	4,20%	2,80%	2,80%	4,20%	4,75%	4,75%	4,75%	4,75%
Corrientes	2,50%	2,50%	2,50%	2,50%	2,90%	2,90%	2,90%	2,90%	2,90%	2,90%	2,90%	2,90%	2,90%	2,90%
Entre Ríos	3,50%	3,50%	3,50%	4,50%	5,00%	5,00%	5,00%	5,00%	4,00%	4,00%	4,00%	4,00%	4,00%	4,00%
Formosa	2,40%	2,40%	2,40%	2,40%	2,40%	2,40%	2,40%	2,40%	2,40%	2,40%	3,00%	3,00%	3,00%	3,00%
Jujuy	2,50%	2,50%	2,50%	3,00%	3,00%	3,00%	3,00%	3,00%	1,60%	1,60%	1,60%	3,50%	3,50%	3,50%
La Pampa	2,50%	2,50%	2,50%	2,50%	2,50%	2,50%	2,50%	2,50%	3,00%	3,00%	3,00%	3,00%	3,00%	3,00%
La Rioja	2,50%	2,50%	2,50%	2,50%	2,50%	3,50%	3,50%	3,50%	2,50%	2,50%	2,50%	2,50%	2,50%	2,50%
Mendoza	3,00%	3,00%	3,50%	3,50%	3,50%	3,50%	3,50%	3,50%	3,50%	3,50%	3,50%	3,50%	3,50%	3,50%
Misiones	3,23%	3,23%	3,71%	3,71%	4,28%	4,28%	4,28%	4,28%	4,28%	4,28%	2,50%	2,50%	2,50%	2,50%
Neuquén	3,00%	3,00%	3,00%	3,00%	3,00%	3,00%	3,00%	3,00%	5,00%	5,00%	5,00%	5,00%	5,00%	5,00%
Río Negro	3,00%	3,00%	3,00%	3,00%	3,00%	3,00%	3,00%	2,70%	3,50%	3,50%	5,00%	5,00%	5,00%	5,00%
Salta	3,00%	3,00%	3,00%	3,00%	3,60%	3,60%	3,60%	3,60%	5,00%	5,00%	5,00%	5,00%	5,00%	5,00%
San Juan	3,15%	3,15%	3,15%	3,15%	3,15%	3,15%	3,15%	3,15%	3,15%	3,15%	3,00%	3,00%	3,00%	3,00%
San Luis	3,50%	3,50%	4,20%	4,20%	4,20%	4,20%	4,20%	4,20%	4,20%	4,20%	4,20%	4,20%	4,20%	4,20%
Santa Cruz	2,50%	2,50%	3,00%	3,50%	3,50%	3,50%	3,50%	3,50%	3,00%	3,00%	3,00%	3,00%	3,00%	3,00%
Santa Fe	2,25%	2,25%	2,25%	2,25%	2,28%	2,30%	2,50%	2,50%	2,50%	2,50%	4,50%	4,50%	4,50%	4,50%
Santiago del Estero	3,00%	3,00%	3,00%	3,00%	3,00%	3,00%	3,00%	3,00%	3,00%	3,00%	3,00%	3,00%	3,00%	3,00%
Tierra del Fuego	3,00%	3,00%	3,00%	4,00%	4,00%	4,00%	4,00%	4,00%	4,50%	4,50%	4,50%	5,00%	5,00%	5,00%
Tucumán	2,50%	2,50%	3,50%	3,50%	3,50%	3,50%	3,50%	3,50%	5,00%	5,00%	5,00%	5,00%	5,00%	5,00%
Prom. Simple	2,92%	3,00%	3,16%	3,33%	3,42%	3,50%	3,50%	3,43%	3,43%	3,51%	3,66%	3,87%	3,91%	3,87%

Fuente: IARAF en base a normativa tributaria provincial 2010–2023.

Gráfico 41: Nivel de carga tributaria de IIBB sobre el comercio minorista. Tamaño de establecimiento: “Pequeño”. Años 2010-2023. Provincias + CABA

Venta de: Productos textiles y de vestir -Artefactos para el hogar - Ferreterías y pintura

Jurisdicción	2010	2011	2012	2013	2014	2015	2016	2017	2018	2019	2020	2021	2022	2023
Buenos Aires	4,50%	4,50%	5,00%	5,00%	5,00%	5,00%	5,00%	5,00%	3,50%	3,50%	2,50%	2,50%	2,50%	2,50%
CABA	3,00%	3,00%	3,00%	3,00%	3,00%	3,00%	3,00%	3,00%	3,50%	4,00%	4,50%	5,00%	5,00%	5,00%
Catamarca	3,00%	3,00%	3,00%	3,00%	3,00%	3,00%	2,70%	2,70%	3,00%	3,00%	3,00%	3,00%	3,90%	3,00%
Chaco	3,00%	3,00%	3,00%	3,50%	3,50%	3,50%	3,50%	3,50%	3,50%	3,50%	3,50%	3,50%	3,50%	3,50%
Chubut	2,00%	3,50%	3,50%	4,00%	4,00%	5,00%	5,00%	5,00%	3,00%	3,00%	3,50%	4,50%	5,00%	5,00%
Córdoba	4,00%	4,00%	4,20%	4,20%	4,20%	4,20%	4,20%	4,20%	4,20%	4,20%	4,75%	4,75%	4,75%	4,75%
Corrientes	2,50%	2,50%	2,50%	2,50%	2,90%	2,90%	2,90%	2,90%	2,90%	2,90%	2,90%	2,90%	2,90%	2,90%
Entre Ríos	3,50%	3,50%	3,50%	4,50%	5,00%	5,00%	5,00%	5,00%	4,00%	4,00%	4,00%	4,00%	4,00%	4,00%
Formosa	2,40%	2,40%	2,40%	2,40%	2,40%	2,40%	2,40%	2,40%	2,40%	2,40%	3,00%	3,00%	3,00%	3,00%
Jujuy	2,50%	2,50%	2,50%	3,00%	3,00%	3,00%	3,00%	3,00%	3,00%	3,00%	3,50%	3,50%	3,50%	3,50%
La Pampa	2,50%	2,50%	2,50%	2,50%	2,50%	2,50%	2,50%	2,50%	3,00%	3,00%	3,00%	3,00%	3,00%	3,00%
La Rioja	2,50%	2,50%	2,50%	2,50%	2,50%	3,50%	3,50%	3,50%	2,50%	2,50%	2,50%	2,50%	2,50%	2,50%
Mendoza	3,00%	3,00%	3,50%	3,50%	3,50%	3,50%	3,50%	3,50%	3,25%	3,50%	3,50%	3,50%	3,50%	3,50%
Misiones	3,23%	3,23%	3,71%	3,71%	4,28%	4,28%	4,28%	4,28%	4,28%	4,28%	2,50%	2,50%	2,50%	2,50%
Neuquén	3,00%	3,00%	3,00%	3,00%	3,00%	3,00%	3,00%	3,00%	5,00%	5,00%	5,00%	5,00%	5,00%	5,00%
Río Negro	3,00%	3,00%	3,00%	3,00%	3,00%	3,00%	3,00%	2,70%	3,50%	3,50%	5,00%	5,00%	5,00%	5,00%
Salta	3,00%	3,00%	3,00%	3,00%	3,60%	3,60%	3,60%	3,60%	5,00%	5,00%	5,00%	5,00%	5,00%	5,00%
San Juan	3,15%	3,15%	3,15%	3,15%	3,15%	3,15%	3,15%	3,15%	3,15%	3,15%	3,00%	3,00%	3,00%	3,00%
San Luis	3,50%	3,50%	4,20%	4,20%	4,20%	4,20%	4,20%	4,20%	4,20%	4,20%	4,20%	4,20%	4,20%	4,20%
Santa Cruz	2,50%	2,50%	3,00%	3,50%	3,50%	3,50%	3,50%	3,50%	3,00%	3,00%	3,00%	3,00%	3,00%	3,00%
Santa Fe	3,15%	3,15%	3,15%	3,15%	4,10%	4,14%	4,50%	4,50%	4,50%	4,50%	4,50%	4,50%	4,50%	4,50%
Santiago del Estero	3,00%	3,00%	3,00%	3,00%	3,00%	3,00%	3,00%	3,00%	3,00%	3,00%	3,00%	3,00%	3,00%	3,00%
Tierra del Fuego	3,00%	3,00%	3,00%	4,00%	4,00%	4,00%	4,00%	4,00%	5,00%	5,00%	5,00%	5,00%	5,00%	5,00%
Tucumán	2,50%	2,50%	3,50%	3,50%	3,50%	3,50%	3,50%	3,50%	5,00%	5,00%	5,00%	5,00%	5,00%	5,00%
Prom. Simple	2,98%	3,04%	3,20%	3,37%	3,49%	3,58%	3,58%	3,57%	3,64%	3,67%	3,72%	3,79%	3,84%	3,81%

Fuente: IARAF en base a normativa tributaria provincial 2010–2023.

Gráfico 42: Nivel de carga tributaria de IIBB sobre el comercio mayorista. Tamaño de establecimiento: “Mediano”. Años 2010-2023. Provincias +

CABA

Venta de alimentos y bebidas sin alcohol

Jurisdicción	2010	2011	2012	2013	2014	2015	2016	2017	2018	2019	2020	2021	2022	2023
Buenos Aires	4,50%	4,50%	5,00%	5,00%	5,00%	5,00%	5,00%	5,00%	5,00%	5,00%	5,00%	5,00%	5,00%	5,00%
CABA	3,00%	3,00%	3,00%	3,00%	3,00%	3,00%	5,00%	5,00%	5,00%	5,00%	5,00%	5,00%	5,00%	5,00%
Catamarca	2,50%	2,50%	2,50%	2,50%	2,50%	2,50%	2,50%	2,50%	2,50%	2,50%	3,90%	3,90%	3,90%	3,90%
Chaco	2,50%	2,50%	2,50%	3,00%	3,00%	3,00%	3,00%	3,00%	3,00%	3,00%	3,00%	3,00%	3,00%	3,00%
Chubut	1,50%	2,00%	2,00%	2,00%	2,00%	3,00%	3,00%	3,00%	3,00%	3,00%	4,00%	5,00%	5,00%	5,00%
Córdoba	4,00%	4,00%	4,20%	4,99%	4,99%	4,99%	4,70%	4,70%	4,70%	5,00%	5,00%	5,00%	5,00%	5,00%
Corrientes	2,25%	2,25%	2,25%	2,25%	2,90%	2,90%	2,90%	2,90%	2,90%	2,90%	2,90%	2,90%	2,90%	2,90%
Entre Ríos	2,50%	2,50%	2,50%	4,50%	5,00%	5,00%	5,00%	5,00%	4,00%	4,00%	4,00%	4,00%	4,00%	4,00%
Formosa	2,40%	2,40%	2,40%	2,40%	2,40%	2,40%	2,40%	2,40%	2,40%	2,40%	3,00%	3,00%	3,00%	3,00%
Jujuy	2,50%	2,50%	2,50%	3,00%	3,50%	3,50%	3,50%	3,50%	1,60%	1,60%	2,50%	4,50%	4,50%	4,50%
La Pampa	2,50%	2,50%	2,50%	2,50%	2,50%	2,50%	2,50%	2,50%	3,00%	3,00%	3,00%	3,00%	3,00%	3,00%
La Rioja	2,50%	2,50%	2,50%	2,50%	2,50%	3,50%	3,50%	3,50%	3,50%	3,50%	4,00%	5,00%	5,00%	5,00%
Mendoza	3,00%	3,50%	4,50%	4,00%	4,75%	4,75%	4,75%	5,00%	5,00%	5,00%	4,00%	4,00%	4,00%	5,00%
Misiones	2,38%	2,38%	2,85%	2,85%	3,33%	3,33%	3,33%	3,33%	4,50%	4,50%	2,50%	2,50%	2,50%	2,50%
Neuquén	3,00%	3,00%	3,00%	3,00%	3,50%	3,50%	3,75%	3,75%	5,25%	5,00%	5,00%	5,00%	5,00%	5,00%
Río Negro	1,80%	1,80%	1,80%	1,80%	1,80%	1,80%	1,80%	1,71%	4,25%	3,50%	5,00%	5,00%	5,00%	5,00%
Salta	2,50%	2,50%	2,50%	2,50%	3,10%	3,10%	3,10%	3,10%	5,00%	5,00%	5,00%	5,00%	5,00%	5,00%
San Juan	3,15%	3,15%	3,15%	3,15%	3,15%	3,15%	3,15%	3,15%	3,15%	3,15%	3,00%	3,00%	3,00%	3,00%
San Luis	2,50%	2,50%	3,50%	3,50%	3,50%	3,50%	3,50%	3,00%	3,00%	3,00%	3,00%	3,00%	3,00%	3,00%
Santa Cruz	2,50%	2,50%	3,00%	3,50%	3,50%	3,50%	3,50%	3,50%	3,00%	3,00%	3,00%	3,00%	3,00%	3,00%
Santa Fe	2,25%	2,25%	2,25%	2,25%	2,28%	2,30%	2,50%	2,50%	2,50%	2,50%	2,50%	2,50%	2,50%	2,50%
Santiago del Estero	3,00%	3,00%	3,00%	3,00%	3,00%	3,00%	3,00%	3,00%	3,00%	3,00%	3,00%	3,00%	3,00%	3,00%
Tierra del Fuego	3,00%	3,00%	3,00%	4,00%	4,00%	4,00%	4,00%	4,00%	4,50%	4,50%	4,50%	4,50%	4,50%	4,50%
Tucumán	2,50%	2,50%	3,50%	3,50%	3,50%	3,50%	3,50%	3,50%	5,00%	5,00%	5,00%	5,00%	5,00%	5,00%
Prom. Simple	2,68%	2,72%	2,91%	3,11%	3,28%	3,36%	3,45%	3,44%	3,70%	3,67%	3,78%	3,95%	3,95%	3,99%

Fuente: IARAF en base a normativa tributaria provincial 2010–2023.

Gráfico 43: Nivel de carga tributaria de IIBB sobre el comercio mayorista. Tamaño de establecimiento: “Mediano”. Años 2010-2023. Provincias + CABA
 Venta de bebidas alcohólicas

Jurisdicción	2010	2011	2012	2013	2014	2015	2016	2017	2018	2019	2020	2021	2022	2023
Buenos Aires	4,50%	4,50%	5,00%	5,00%	5,00%	5,00%	5,00%	5,00%	5,00%	5,00%	5,00%	5,00%	5,00%	5,00%
CABA	3,00%	3,00%	3,00%	3,00%	3,00%	3,00%	5,00%	5,00%	5,00%	5,00%	5,00%	5,00%	5,00%	5,00%
Catamarca	2,50%	2,50%	2,50%	2,50%	2,50%	2,50%	2,50%	2,50%	2,50%	2,50%	4,81%	4,81%	4,81%	4,81%
Chaco	2,50%	2,50%	2,50%	3,00%	3,00%	3,00%	3,00%	3,00%	3,00%	3,00%	4,50%	3,00%	4,50%	4,50%
Chubut	1,50%	2,00%	2,00%	2,00%	2,00%	3,00%	3,00%	3,00%	3,00%	3,00%	4,00%	5,50%	5,50%	5,50%
Córdoba	4,00%	4,00%	4,20%	4,99%	4,99%	4,99%	4,70%	4,70%	4,70%	5,00%	5,00%	5,00%	5,00%	5,00%
Corrientes	2,25%	2,25%	2,25%	2,25%	2,90%	2,90%	2,90%	2,90%	2,90%	2,90%	2,90%	2,90%	2,90%	2,90%
Entre Ríos	2,50%	2,50%	2,50%	4,50%	5,00%	5,00%	5,00%	5,00%	4,00%	4,00%	4,00%	4,00%	4,00%	4,00%
Formosa	2,40%	2,40%	2,40%	2,40%	2,40%	2,40%	2,40%	2,40%	2,40%	2,40%	3,00%	3,00%	3,00%	3,00%
Jujuy	2,50%	2,50%	2,50%	3,00%	3,50%	3,50%	3,50%	3,50%	1,60%	1,60%	2,50%	4,50%	4,50%	4,50%
La Pampa	2,50%	2,50%	2,50%	2,50%	2,50%	2,50%	2,50%	2,50%	3,00%	3,00%	3,00%	3,00%	3,00%	3,00%
La Rioja	2,50%	2,50%	2,50%	2,50%	2,50%	3,50%	3,50%	3,50%	3,50%	3,50%	4,00%	5,00%	5,00%	5,00%
Mendoza	3,00%	3,50%	4,50%	4,00%	4,75%	4,75%	4,75%	5,00%	5,00%	5,00%	4,00%	4,00%	4,00%	5,00%
Misiones	2,38%	2,38%	2,85%	2,85%	3,33%	3,33%	3,33%	3,33%	4,50%	4,50%	2,50%	2,50%	2,50%	2,50%
Neuquén	3,00%	3,00%	3,00%	3,00%	3,50%	3,50%	3,75%	3,75%	5,25%	5,00%	5,00%	5,00%	5,00%	5,00%
Río Negro	3,00%	3,00%	3,00%	3,00%	3,50%	3,50%	3,50%	3,33%	4,25%	3,50%	5,00%	5,00%	5,00%	5,00%
Salta	2,50%	2,50%	2,50%	2,50%	3,10%	3,10%	3,10%	3,10%	5,00%	5,00%	5,00%	5,00%	5,00%	5,00%
San Juan	3,15%	3,15%	3,15%	3,15%	3,15%	3,15%	3,15%	3,15%	3,15%	3,15%	3,00%	3,00%	3,00%	3,00%
San Luis	2,50%	2,50%	3,50%	3,50%	3,50%	3,50%	3,50%	3,00%	3,00%	3,00%	3,00%	3,00%	3,00%	3,00%
Santa Cruz	2,50%	2,50%	3,00%	3,50%	3,50%	3,50%	3,50%	3,50%	3,00%	3,00%	3,00%	3,00%	3,00%	3,00%
Santa Fe	2,25%	2,25%	2,25%	2,25%	2,28%	2,30%	2,50%	2,50%	2,50%	2,50%	2,50%	2,50%	2,50%	2,50%
Santiago del Estero	3,00%	3,00%	3,00%	3,00%	3,00%	3,00%	3,00%	3,00%	3,00%	3,00%	3,00%	3,00%	3,00%	3,00%
Tierra del Fuego	3,00%	3,00%	3,00%	4,00%	4,00%	4,00%	4,00%	4,00%	4,50%	4,50%	4,50%	4,50%	4,50%	4,50%
Tucumán	2,50%	2,50%	3,50%	3,50%	3,50%	3,50%	3,50%	3,50%	5,00%	5,00%	5,00%	5,00%	5,00%	5,00%
Prom. Simple	2,73%	2,77%	2,96%	3,16%	3,35%	3,43%	3,52%	3,51%	3,70%	3,67%	3,88%	4,01%	4,07%	4,11%

Fuente: IARAF en base a normativa tributaria provincial 2010–2023.

Gráfico 44: Nivel de carga tributaria de IIBB sobre el comercio mayorista. Tamaño de establecimiento: “Mediano”. Años 2010-2023. Provincias + CABA

Venta de: Materiales de Construcción - Productos textiles y de vestir - Muebles y artículos de uso doméstico

Jurisdicción	2010	2011	2012	2013	2014	2015	2016	2017	2018	2019	2020	2021	2022	2023
Buenos Aires	4,50%	4,50%	5,00%	5,00%	5,00%	5,00%	5,00%	5,00%	5,00%	5,00%	5,00%	5,00%	5,00%	5,00%
CABA	3,00%	3,00%	3,00%	3,00%	3,00%	3,00%	5,00%	5,00%	5,00%	5,00%	5,00%	5,00%	5,00%	5,00%
Catamarca	2,50%	2,50%	2,50%	2,50%	2,50%	2,50%	2,50%	2,50%	2,50%	2,50%	3,90%	3,90%	3,90%	3,90%
Chaco	2,50%	2,50%	2,50%	3,00%	3,00%	3,00%	3,00%	3,00%	3,00%	3,00%	3,00%	3,00%	3,00%	3,00%
Chubut	2,00%	3,50%	3,50%	4,00%	4,00%	5,00%	5,00%	5,00%	4,00%	4,00%	4,00%	5,00%	5,00%	5,00%
Córdoba	4,00%	4,00%	4,20%	4,99%	4,99%	4,99%	4,70%	4,70%	4,70%	5,00%	5,00%	5,00%	5,00%	5,00%
Corrientes	2,25%	2,25%	2,25%	2,25%	2,90%	2,90%	2,90%	2,90%	2,90%	2,90%	2,90%	2,90%	2,90%	2,90%
Entre Ríos	2,50%	2,50%	2,50%	4,50%	5,00%	5,00%	5,00%	5,00%	4,00%	4,00%	4,00%	4,00%	4,00%	4,00%
Formosa	2,40%	2,40%	2,40%	2,40%	2,40%	2,40%	2,40%	2,40%	2,40%	2,40%	3,00%	3,00%	3,00%	3,00%
Jujuy	2,50%	2,50%	2,50%	3,00%	3,50%	3,50%	3,50%	3,50%	3,50%	3,50%	3,50%	4,50%	4,50%	4,50%
La Pampa	2,50%	2,50%	2,50%	2,50%	2,50%	2,50%	2,50%	2,50%	3,00%	3,00%	3,00%	3,00%	3,00%	3,00%
La Rioja	2,50%	2,50%	2,50%	2,50%	2,50%	3,50%	3,50%	3,50%	3,50%	3,50%	4,00%	5,00%	5,00%	5,00%
Mendoza	3,00%	3,50%	4,50%	4,00%	4,75%	4,75%	4,75%	5,00%	5,00%	5,00%	4,00%	4,00%	4,00%	5,00%
Misiones	2,38%	2,38%	2,85%	2,85%	3,33%	3,33%	3,33%	3,33%	4,50%	4,50%	2,50%	2,50%	2,50%	2,50%
Neuquén	3,00%	3,00%	3,00%	3,00%	3,50%	3,50%	3,75%	3,75%	5,25%	5,00%	5,00%	5,00%	5,00%	5,00%
Río Negro	3,00%	3,00%	3,00%	3,00%	3,50%	3,50%	3,50%	3,33%	4,25%	3,50%	5,00%	5,00%	5,00%	5,00%
Salta	2,50%	2,50%	2,50%	2,50%	3,10%	3,10%	3,10%	3,10%	5,00%	5,00%	5,00%	5,00%	5,00%	5,00%
San Juan	3,15%	3,15%	3,15%	3,15%	3,15%	3,15%	3,15%	3,15%	3,15%	3,15%	3,00%	3,00%	3,00%	3,00%
San Luis	2,50%	2,50%	3,50%	3,50%	3,50%	3,50%	3,50%	3,00%	3,00%	3,00%	3,00%	3,00%	3,00%	3,00%
Santa Cruz	2,50%	2,50%	3,00%	3,50%	3,50%	3,50%	3,50%	3,50%	3,00%	3,00%	3,00%	3,00%	3,00%	3,00%
Santa Fe	3,15%	3,15%	3,15%	4,05%	4,10%	4,14%	4,50%	4,50%	4,50%	4,50%	4,50%	4,50%	4,50%	4,50%
Santiago del Estero	3,00%	3,00%	3,00%	3,00%	3,00%	3,00%	3,00%	3,00%	3,00%	3,00%	3,00%	3,00%	3,00%	3,00%
Tierra del Fuego	3,00%	3,00%	3,00%	4,00%	4,00%	4,00%	4,00%	4,00%	5,00%	5,00%	5,00%	5,00%	5,00%	5,00%
Tucumán	2,50%	2,50%	3,50%	3,50%	3,50%	3,50%	3,50%	3,50%	5,00%	5,00%	5,00%	5,00%	5,00%	5,00%
Prom. Simple	2,78%	2,87%	3,06%	3,32%	3,51%	3,59%	3,69%	3,67%	3,92%	3,89%	3,93%	4,05%	4,05%	4,10%

Fuente: IARAF en base a normativa tributaria provincial 2010–2023.

Gráfico 45: Nivel de carga tributaria de IIBB sobre el comercio minorista. Tamaño de establecimiento: “Mediano”. Años 2010-2023. Provincias + CABA
 Venta en kioscos y almacenes

Jurisdicción	2010	2011	2012	2013	2014	2015	2016	2017	2018	2019	2020	2021	2022	2023
Buenos Aires	4,50%	4,50%	5,00%	5,00%	5,00%	5,00%	5,00%	5,00%	5,00%	5,00%	3,50%	3,50%	3,50%	3,50%
CABA	2,00%	2,00%	2,00%	2,00%	2,00%	3,00%	3,00%	2,00%	3,50%	4,00%	5,00%	5,00%	5,00%	5,00%
Catamarca	3,00%	3,00%	3,00%	3,00%	0,00%	0,00%	0,00%	0,00%	0,00%	0,00%	3,00%	3,90%	3,90%	3,90%
Chaco	3,00%	3,00%	3,00%	3,50%	3,50%	3,50%	3,50%	3,50%	3,50%	3,50%	3,50%	3,50%	3,50%	3,50%
Chubut	1,50%	3,50%	3,50%	4,00%	4,00%	5,00%	5,00%	5,00%	3,00%	4,00%	4,00%	5,00%	5,00%	5,00%
Córdoba	4,00%	4,00%	4,20%	4,99%	4,99%	4,99%	4,70%	4,70%	4,70%	4,70%	4,75%	5,00%	5,00%	5,00%
Corrientes	2,50%	2,50%	2,50%	2,50%	2,90%	2,90%	2,90%	2,90%	2,90%	2,90%	2,90%	2,90%	2,90%	2,90%
Entre Ríos	3,50%	3,50%	3,50%	4,50%	5,00%	5,00%	5,00%	5,00%	4,00%	4,00%	4,00%	4,00%	4,00%	4,00%
Formosa	2,40%	2,40%	2,40%	2,40%	2,40%	2,40%	2,40%	2,40%	2,40%	2,40%	3,00%	3,00%	3,00%	3,00%
Jujuy	2,50%	2,50%	2,50%	3,00%	3,00%	3,00%	3,00%	3,00%	3,50%	3,50%	2,50%	4,50%	4,50%	4,50%
La Pampa	2,50%	2,50%	2,50%	2,50%	2,50%	2,50%	2,50%	2,50%	3,00%	3,00%	3,00%	3,00%	3,00%	3,00%
La Rioja	2,50%	2,50%	2,50%	2,50%	2,50%	3,50%	3,50%	3,50%	2,50%	3,50%	3,50%	3,50%	3,50%	3,50%
Mendoza	3,00%	3,00%	3,50%	3,50%	4,00%	4,00%	4,00%	4,00%	4,25%	4,25%	3,50%	3,50%	3,50%	4,50%
Misiones	3,23%	3,23%	3,71%	3,71%	4,28%	4,28%	4,28%	4,28%	4,50%	4,50%	2,50%	2,50%	2,50%	2,50%
Neuquén	3,00%	3,00%	3,00%	3,00%	3,00%	3,00%	3,00%	3,00%	5,00%	5,00%	5,00%	5,00%	5,00%	5,00%
Río Negro	3,00%	3,00%	3,00%	3,00%	3,00%	3,00%	3,00%	2,70%	3,50%	3,50%	5,00%	5,00%	5,00%	5,00%
Salta	3,00%	3,00%	3,00%	3,00%	3,60%	3,60%	3,60%	3,60%	5,00%	5,00%	5,00%	5,00%	5,00%	5,00%
San Juan	3,15%	3,15%	3,15%	3,15%	3,15%	3,15%	3,15%	3,15%	3,15%	3,15%	3,00%	3,00%	3,00%	3,00%
San Luis	3,50%	3,50%	4,20%	4,20%	4,20%	4,20%	4,20%	4,20%	4,20%	4,20%	4,20%	4,20%	4,20%	4,20%
Santa Cruz	2,50%	2,50%	3,00%	3,50%	3,50%	3,50%	3,50%	3,50%	3,00%	3,00%	3,00%	3,00%	3,00%	3,00%
Santa Fe	3,15%	3,15%	3,15%	3,15%	3,28%	4,14%	4,50%	4,50%	4,50%	4,50%	4,50%	4,50%	4,50%	4,50%
Santiago del Estero	3,00%	3,00%	3,00%	3,00%	3,00%	3,00%	3,00%	3,00%	3,00%	3,00%	3,00%	3,00%	3,00%	3,00%
Tierra del Fuego	3,00%	3,00%	3,00%	4,00%	4,00%	4,00%	4,00%	4,00%	4,50%	4,50%	6,50%	4,50%	4,50%	4,50%
Tucumán	2,50%	2,50%	3,50%	3,50%	3,50%	3,50%	3,50%	3,50%	5,00%	5,00%	5,00%	5,00%	5,00%	5,00%
Prom. Simple	2,91%	3,00%	3,16%	3,36%	3,35%	3,51%	3,51%	3,46%	3,65%	3,75%	3,87%	3,96%	3,96%	4,00%

Fuente: IARAF en base a normativa tributaria provincial 2010–2023.

Gráfico 46: Nivel de carga tributaria de IIBB sobre el comercio minorista. Tamaño de establecimiento: “Mediano”. Años 2010-2023. Provincias +

CABA
Venta en supermercados

Jurisdicción	2010	2011	2012	2013	2014	2015	2016	2017	2018	2019	2020	2021	2022	2023
Buenos Aires	4,50%	4,50%	5,00%	5,00%	5,00%	5,00%	5,00%	5,00%	5,00%	5,00%	3,50%	3,50%	3,50%	3,50%
CABA	2,00%	2,00%	2,00%	2,00%	2,00%	3,00%	3,00%	2,00%	5,00%	5,00%	5,00%	5,00%	5,00%	5,00%
Catamarca	3,00%	3,00%	3,00%	3,00%	3,00%	3,00%	3,00%	3,00%	3,00%	3,00%	3,00%	3,90%	3,90%	3,90%
Chaco	3,00%	3,00%	3,00%	3,50%	3,50%	3,50%	3,50%	3,50%	3,50%	3,50%	3,50%	3,50%	3,50%	3,50%
Chubut	1,50%	3,50%	3,50%	4,00%	4,00%	5,00%	5,00%	5,00%	3,00%	4,00%	4,00%	5,00%	5,00%	5,00%
Córdoba	4,00%	4,00%	4,20%	4,99%	4,99%	4,99%	4,70%	4,70%	4,70%	4,70%	4,75%	5,00%	5,00%	5,00%
Corrientes	2,50%	2,50%	2,50%	2,50%	2,90%	2,90%	2,90%	2,90%	2,90%	2,90%	2,90%	2,90%	2,90%	2,90%
Entre Ríos	3,50%	3,50%	3,50%	4,50%	5,00%	5,00%	5,00%	5,00%	4,00%	4,00%	4,00%	4,00%	4,00%	4,00%
Formosa	2,40%	2,40%	2,40%	2,40%	2,40%	2,40%	2,40%	2,40%	2,40%	2,40%	3,00%	3,00%	3,00%	3,00%
Jujuy	2,50%	2,50%	2,50%	3,00%	3,00%	3,00%	3,00%	3,00%	3,50%	3,50%	2,50%	4,50%	4,50%	4,50%
La Pampa	2,50%	2,50%	2,50%	2,50%	2,50%	2,50%	2,50%	2,50%	3,00%	3,00%	3,00%	3,00%	3,00%	3,00%
La Rioja	2,50%	2,50%	2,50%	2,50%	2,50%	3,50%	3,50%	3,50%	2,50%	3,50%	3,50%	3,50%	3,50%	3,50%
Mendoza	3,00%	3,00%	3,50%	3,50%	4,00%	4,00%	4,00%	4,00%	4,25%	4,25%	3,50%	3,50%	3,50%	4,50%
Misiones	3,23%	3,23%	3,71%	3,71%	4,28%	4,28%	4,28%	4,28%	4,50%	4,50%	2,50%	2,50%	2,50%	2,50%
Neuquén	3,00%	3,00%	3,00%	3,50%	3,50%	3,50%	3,50%	3,50%	5,00%	5,00%	5,00%	5,00%	5,00%	5,00%
Río Negro	3,00%	3,00%	3,00%	3,00%	3,00%	3,00%	3,00%	2,70%	3,50%	3,50%	5,00%	5,00%	5,00%	5,00%
Salta	3,00%	3,00%	3,00%	3,00%	3,60%	3,60%	3,60%	3,60%	5,00%	5,00%	5,00%	5,00%	5,00%	5,00%
San Juan	3,15%	3,15%	3,15%	3,15%	3,15%	3,15%	3,15%	3,15%	3,15%	3,15%	3,00%	3,00%	3,00%	3,00%
San Luis	3,50%	3,50%	4,20%	4,20%	4,20%	4,20%	4,20%	4,20%	4,20%	4,20%	4,20%	4,20%	4,20%	4,20%
Santa Cruz	2,50%	2,50%	3,00%	3,50%	3,50%	3,50%	3,50%	5,50%	5,00%	5,00%	5,00%	5,00%	5,00%	5,00%
Santa Fe	3,15%	3,15%	3,15%	3,15%	3,28%	4,14%	4,50%	4,50%	4,50%	4,50%	4,50%	4,50%	4,50%	4,50%
Santiago del Estero	3,00%	3,00%	3,00%	3,00%	3,00%	3,00%	3,00%	3,00%	3,00%	3,00%	3,00%	3,00%	3,00%	3,00%
Tierra del Fuego	3,00%	3,00%	3,00%	4,00%	4,00%	4,00%	4,00%	4,00%	4,50%	4,50%	4,50%	4,50%	4,50%	4,50%
Tucumán	2,50%	2,50%	3,50%	3,50%	3,50%	3,50%	3,50%	3,50%	5,00%	5,00%	5,00%	5,00%	5,00%	5,00%
Prom. Simple	2,91%	3,00%	3,16%	3,38%	3,49%	3,65%	3,66%	3,68%	3,92%	4,00%	3,87%	4,04%	4,04%	4,08%

Fuente: IARAF en base a normativa tributaria provincial 2010–2023.

Gráfico 47: Nivel de carga tributaria de IIBB sobre el comercio minorista. Tamaño de establecimiento: “Mediano”. Años 2010-2023. Provincias + CABA
Venta de carnes y chacinados

Jurisdicción	2010	2011	2012	2013	2014	2015	2016	2017	2018	2019	2020	2021	2022	2023
Buenos Aires	4,50%	4,50%	5,00%	5,00%	5,00%	5,00%	5,00%	5,00%	2,50%	2,50%	3,50%	3,50%	3,50%	3,50%
CABA	2,00%	2,00%	2,00%	2,00%	2,00%	3,00%	3,00%	2,00%	3,50%	4,00%	5,00%	5,00%	5,00%	5,00%
Catamarca	3,00%	3,00%	3,00%	3,00%	3,00%	3,00%	3,00%	3,00%	3,00%	3,00%	3,00%	3,90%	3,90%	3,90%
Chaco	2,50%	2,50%	2,50%	2,50%	2,50%	2,50%	2,50%	2,50%	2,50%	2,50%	2,50%	2,50%	2,50%	2,50%
Chubut	1,50%	3,50%	3,50%	4,00%	4,00%	5,00%	5,00%	5,00%	3,00%	4,00%	4,00%	5,00%	5,00%	5,00%
Córdoba	4,00%	4,00%	4,20%	4,99%	4,99%	4,99%	4,70%	4,70%	4,70%	4,70%	4,75%	5,00%	5,00%	5,00%
Corrientes	2,50%	2,50%	2,50%	2,50%	2,90%	2,90%	2,90%	2,90%	2,90%	2,90%	2,90%	2,90%	2,90%	2,90%
Entre Ríos	3,50%	3,50%	3,50%	4,50%	5,00%	5,00%	5,00%	5,00%	4,00%	4,00%	4,00%	4,00%	4,00%	4,00%
Formosa	2,40%	2,40%	2,40%	2,40%	2,40%	2,40%	2,40%	2,40%	2,40%	2,40%	3,00%	3,00%	3,00%	3,00%
Jujuy	2,50%	2,50%	2,50%	3,00%	3,00%	3,00%	3,00%	3,00%	1,60%	1,60%	2,50%	4,50%	4,50%	4,50%
La Pampa	2,50%	2,50%	2,50%	2,50%	2,50%	2,50%	2,50%	2,50%	3,00%	3,00%	3,00%	3,00%	3,00%	3,00%
La Rioja	2,50%	2,50%	2,50%	2,50%	2,50%	3,50%	3,50%	3,50%	2,50%	3,50%	3,50%	3,50%	3,50%	3,50%
Mendoza	3,00%	3,00%	3,50%	3,50%	4,00%	4,00%	4,00%	4,00%	4,25%	4,25%	3,50%	3,50%	3,50%	4,50%
Misiones	3,23%	3,23%	3,71%	3,71%	4,28%	4,28%	4,28%	4,28%	4,50%	4,50%	2,50%	2,50%	2,50%	2,50%
Neuquén	3,00%	3,00%	3,00%	3,00%	3,00%	3,00%	3,00%	3,00%	5,00%	5,00%	5,00%	5,00%	5,00%	5,00%
Río Negro	1,80%	1,80%	1,80%	1,80%	1,80%	1,80%	1,80%	1,62%	3,50%	3,50%	5,00%	5,00%	5,00%	5,00%
Salta	3,00%	3,00%	3,00%	3,00%	3,60%	3,60%	3,60%	3,60%	5,00%	5,00%	5,00%	5,00%	5,00%	5,00%
San Juan	3,15%	3,15%	3,15%	3,15%	3,15%	3,15%	3,15%	3,15%	3,15%	3,15%	3,00%	3,00%	3,00%	3,00%
San Luis	3,50%	3,50%	4,20%	4,20%	4,20%	4,20%	4,20%	4,20%	4,20%	4,20%	4,20%	4,20%	4,20%	4,20%
Santa Cruz	2,50%	2,50%	3,00%	3,50%	3,50%	3,50%	3,50%	3,50%	3,00%	3,00%	3,00%	3,00%	3,00%	3,00%
Santa Fe	2,25%	2,25%	2,25%	2,25%	2,28%	2,30%	2,50%	2,50%	2,50%	2,50%	4,50%	4,50%	4,50%	4,50%
Santiago del Estero	3,00%	3,00%	3,00%	3,00%	3,00%	3,00%	3,00%	3,00%	3,00%	3,00%	3,00%	3,00%	3,00%	3,00%
Tierra del Fuego	3,00%	3,00%	3,00%	4,00%	4,00%	4,00%	4,00%	4,00%	4,50%	4,50%	4,50%	4,50%	4,50%	4,50%
Tucumán	2,50%	2,50%	3,50%	3,50%	3,50%	3,50%	3,50%	3,50%	5,00%	5,00%	5,00%	5,00%	5,00%	5,00%
Prom. Simple	2,81%	2,89%	3,05%	3,23%	3,34%	3,46%	3,46%	3,41%	3,47%	3,57%	3,74%	3,92%	3,92%	3,96%

Fuente: IARAF en base a normativa tributaria provincial 2010–2023.

Gráfico 48: Nivel de carga tributaria de IIBB sobre el comercio minorista. Tamaño de establecimiento: “Mediano”. Años 2010-2023. Provincias + CABA

Venta de bebida alcohólicas

Jurisdicción	2010	2011	2012	2013	2014	2015	2016	2017	2018	2019	2020	2021	2022	2023
Buenos Aires	4,50%	4,50%	5,00%	5,00%	5,00%	5,00%	5,00%	5,00%	5,00%	5,00%	3,50%	3,50%	3,50%	3,50%
CABA	3,00%	3,00%	3,00%	3,00%	3,00%	3,00%	3,00%	3,00%	5,00%	5,00%	5,00%	5,00%	5,00%	5,00%
Catamarca	3,00%	3,00%	3,00%	3,00%	3,00%	3,00%	3,00%	3,00%	3,00%	3,00%	3,00%	3,90%	3,90%	3,90%
Chaco	3,00%	3,00%	3,00%	3,50%	3,50%	3,50%	3,50%	3,50%	3,50%	3,50%	4,50%	4,50%	4,50%	4,50%
Chubut	1,50%	3,50%	3,50%	4,00%	4,00%	5,00%	5,00%	5,00%	3,00%	4,00%	4,00%	5,50%	5,50%	5,50%
Córdoba	4,00%	4,00%	4,20%	4,99%	4,99%	4,99%	4,70%	4,70%	4,70%	4,70%	4,75%	5,00%	5,00%	5,00%
Corrientes	2,50%	2,50%	2,50%	2,50%	2,90%	2,90%	2,90%	2,90%	2,90%	2,90%	2,90%	2,90%	2,90%	2,90%
Entre Ríos	3,50%	3,50%	3,50%	4,50%	5,00%	5,00%	5,00%	5,00%	4,00%	4,00%	4,00%	4,00%	4,00%	4,00%
Formosa	2,40%	2,40%	2,40%	2,40%	2,40%	2,40%	2,40%	2,40%	2,40%	2,40%	3,00%	3,00%	3,00%	3,00%
Jujuy	2,50%	2,50%	2,50%	3,00%	3,00%	3,00%	3,00%	3,00%	1,60%	1,60%	2,50%	4,50%	4,50%	4,50%
La Pampa	2,50%	2,50%	2,50%	2,50%	2,50%	2,50%	2,50%	2,50%	3,00%	3,00%	3,00%	3,00%	3,00%	3,00%
La Rioja	2,50%	2,50%	2,50%	2,50%	2,50%	3,50%	3,50%	3,50%	2,50%	3,50%	3,50%	3,50%	3,50%	3,50%
Mendoza	3,00%	3,00%	3,50%	3,50%	4,00%	4,00%	4,00%	4,00%	4,25%	4,25%	3,50%	3,50%	3,50%	4,50%
Misiones	3,23%	3,23%	3,71%	3,71%	4,28%	4,28%	4,28%	4,28%	4,50%	4,50%	2,50%	2,50%	2,50%	2,50%
Neuquén	3,00%	3,00%	3,00%	3,00%	3,00%	3,00%	3,00%	3,00%	5,00%	5,00%	5,00%	5,00%	5,00%	5,00%
Río Negro	3,00%	3,00%	3,00%	3,00%	3,00%	3,00%	3,00%	2,70%	3,50%	3,50%	5,00%	5,00%	5,00%	5,00%
Salta	3,00%	3,00%	3,00%	3,00%	3,60%	3,60%	3,60%	3,60%	5,00%	5,00%	5,00%	5,00%	5,00%	5,00%
San Juan	3,15%	3,15%	3,15%	3,15%	3,15%	3,15%	3,15%	3,15%	3,15%	3,15%	3,00%	3,00%	3,00%	3,00%
San Luis	3,50%	3,50%	4,20%	4,20%	4,20%	4,20%	4,20%	4,20%	4,20%	4,20%	4,20%	4,20%	4,20%	4,20%
Santa Cruz	2,50%	2,50%	3,00%	3,50%	3,50%	3,50%	3,50%	3,50%	3,00%	3,00%	3,00%	3,00%	3,00%	3,00%
Santa Fe	2,25%	2,25%	2,25%	2,25%	2,28%	2,30%	2,50%	2,50%	2,50%	2,50%	4,50%	4,50%	4,50%	4,50%
Santiago del Estero	3,00%	3,00%	3,00%	3,00%	3,00%	3,00%	3,00%	3,00%	3,00%	3,00%	3,00%	3,00%	3,00%	3,00%
Tierra del Fuego	3,00%	3,00%	3,00%	4,00%	4,00%	4,00%	4,00%	4,00%	4,50%	4,50%	4,50%	5,00%	5,00%	5,00%
Tucumán	2,50%	2,50%	3,50%	3,50%	3,50%	3,50%	3,50%	3,50%	5,00%	5,00%	5,00%	5,00%	5,00%	5,00%
Prom. Simple	2,92%	3,00%	3,16%	3,36%	3,47%	3,55%	3,55%	3,54%	3,68%	3,76%	3,83%	4,04%	4,04%	4,08%

Fuente: IARAF en base a normativa tributaria provincial 2010–2023.

Gráfico 49: Nivel de carga tributaria de IIBB sobre el comercio minorista. Tamaño de establecimiento: “Mediano”. Años 2010-2023. Provincias + CABA

Venta de: Productos textiles y de vestir -Artefactos para el hogar - Ferreterías y pintura

Jurisdicción	2010	2011	2012	2013	2014	2015	2016	2017	2018	2019	2020	2021	2022	2023
Buenos Aires	4,50%	4,50%	5,00%	5,00%	5,00%	5,00%	5,00%	5,00%	5,00%	5,00%	3,50%	3,50%	3,50%	3,50%
CABA	3,00%	3,00%	3,00%	3,00%	3,00%	3,00%	3,00%	3,00%	5,00%	5,00%	5,00%	5,00%	5,00%	5,00%
Catamarca	3,00%	3,00%	3,00%	3,00%	3,00%	3,00%	3,00%	3,00%	3,00%	3,00%	3,00%	3,90%	3,90%	3,90%
Chaco	3,00%	3,00%	3,00%	3,50%	3,50%	3,50%	3,50%	3,50%	3,50%	3,50%	3,50%	3,50%	3,50%	3,50%
Chubut	2,00%	3,50%	3,50%	4,00%	4,00%	5,00%	5,00%	5,00%	3,00%	4,00%	4,00%	5,00%	5,00%	5,00%
Córdoba	4,00%	4,00%	4,20%	4,99%	4,99%	4,99%	4,70%	4,70%	4,70%	4,70%	4,75%	5,00%	5,00%	5,00%
Corrientes	2,50%	2,50%	2,50%	2,50%	2,90%	2,90%	2,90%	2,90%	2,90%	2,90%	2,90%	2,90%	2,90%	2,90%
Entre Ríos	3,50%	3,50%	3,50%	4,50%	5,00%	5,00%	5,00%	5,00%	4,00%	4,00%	4,00%	4,00%	4,00%	4,00%
Formosa	2,40%	2,40%	2,40%	2,40%	2,40%	2,40%	2,40%	2,40%	2,40%	2,40%	3,00%	3,00%	3,00%	3,00%
Jujuy	2,50%	2,50%	2,50%	3,00%	3,00%	3,00%	3,00%	3,00%	3,50%	3,50%	3,50%	4,50%	4,50%	4,50%
La Pampa	2,50%	2,50%	2,50%	2,50%	2,50%	2,50%	2,50%	2,50%	3,00%	3,00%	3,00%	3,00%	3,00%	3,00%
La Rioja	2,50%	2,50%	2,50%	2,50%	2,50%	3,50%	3,50%	3,50%	2,50%	3,50%	3,50%	3,50%	3,50%	3,50%
Mendoza	3,00%	3,00%	3,50%	3,50%	4,00%	4,00%	4,00%	4,00%	4,00%	4,25%	3,50%	3,50%	3,50%	4,50%
Misiones	3,23%	3,23%	3,71%	3,71%	4,28%	4,28%	4,28%	4,28%	4,50%	4,50%	2,50%	2,50%	2,50%	2,50%
Neuquén	3,00%	3,00%	3,00%	3,00%	3,00%	3,00%	3,00%	3,00%	5,00%	5,00%	5,00%	5,00%	5,00%	5,00%
Río Negro	3,00%	3,00%	3,00%	3,00%	3,00%	3,00%	3,00%	2,70%	3,50%	3,50%	5,00%	5,00%	5,00%	5,00%
Salta	3,00%	3,00%	3,00%	3,00%	3,60%	3,60%	3,60%	3,60%	5,00%	5,00%	5,00%	5,00%	5,00%	5,00%
San Juan	3,15%	3,15%	3,15%	3,15%	3,15%	3,15%	3,15%	3,15%	3,15%	3,15%	3,00%	3,00%	3,00%	3,00%
San Luis	3,50%	3,50%	4,20%	4,20%	4,20%	4,20%	4,20%	4,20%	4,20%	4,20%	4,20%	4,20%	4,20%	4,20%
Santa Cruz	2,50%	2,50%	3,00%	3,50%	3,50%	3,50%	3,50%	3,50%	3,00%	3,00%	3,00%	3,00%	3,00%	3,00%
Santa Fe	3,15%	3,15%	3,15%	3,15%	4,10%	4,14%	4,50%	4,50%	4,50%	4,50%	4,50%	4,50%	4,50%	4,50%
Santiago del Estero	3,00%	3,00%	3,00%	3,00%	3,00%	3,00%	3,00%	3,00%	3,00%	3,00%	3,00%	3,00%	3,00%	3,00%
Tierra del Fuego	3,00%	3,00%	3,00%	4,00%	4,00%	4,00%	4,00%	4,00%	5,00%	5,00%	5,00%	5,00%	5,00%	5,00%
Tucumán	2,50%	2,50%	3,50%	3,50%	3,50%	3,50%	3,50%	3,50%	5,00%	5,00%	5,00%	5,00%	5,00%	5,00%
Prom. Simple	2,98%	3,04%	3,20%	3,40%	3,55%	3,63%	3,63%	3,62%	3,85%	3,94%	3,85%	3,98%	3,98%	4,02%

Fuente: IARAF en base a normativa tributaria provincial 2010–2023.

Gráfico 50: Nivel de carga tributaria de IIBB sobre el comercio mayorista. Tamaño de establecimiento: “Grande”. Años 2010-2023. Provincias + CABA

Venta de alimentos y bebidas sin alcohol

Jurisdicción	2010	2011	2012	2013	2014	2015	2016	2017	2018	2019	2020	2021	2022	2023
Buenos Aires	4,50%	4,50%	5,00%	5,00%	5,00%	5,00%	5,00%	5,00%	5,00%	5,00%	5,00%	5,00%	5,00%	5,00%
CABA	4,00%	4,00%	4,00%	5,00%	5,00%	5,00%	5,00%	5,00%	5,00%	5,00%	5,00%	5,00%	5,00%	5,00%
Catamarca	2,50%	2,50%	3,25%	3,25%	3,25%	3,25%	3,90%	3,90%	3,90%	3,90%	3,90%	3,90%	4,80%	4,80%
Chaco	2,50%	2,50%	2,50%	3,00%	3,00%	4,00%	4,00%	4,00%	4,00%	3,00%	3,00%	3,00%	3,00%	3,00%
Chubut	1,50%	2,00%	2,00%	2,00%	2,00%	3,00%	3,00%	3,00%	3,00%	3,00%	5,00%	5,00%	5,00%	5,00%
Córdoba	4,00%	4,00%	4,20%	4,99%	4,99%	4,99%	5,71%	5,71%	5,71%	5,00%	5,00%	5,00%	5,00%	5,00%
Corrientes	2,25%	2,25%	2,25%	2,25%	2,90%	2,90%	2,90%	2,90%	2,90%	2,90%	2,90%	2,90%	2,90%	2,90%
Entre Ríos	2,50%	2,50%	2,50%	4,50%	5,00%	5,00%	5,00%	5,00%	4,00%	4,00%	4,00%	4,00%	4,00%	4,00%
Formosa	2,40%	2,40%	2,40%	2,40%	2,40%	2,40%	2,40%	2,40%	2,40%	2,40%	3,00%	3,00%	3,00%	3,00%
Jujuy	2,50%	2,50%	2,50%	3,50%	3,50%	3,50%	3,50%	3,50%	2,50%	2,50%	2,50%	4,50%	4,50%	4,50%
La Pampa	2,50%	2,50%	2,50%	2,50%	2,50%	2,50%	2,50%	2,50%	3,90%	3,90%	3,00%	3,00%	3,00%	3,00%
La Rioja	2,50%	2,50%	2,50%	2,50%	2,50%	3,50%	3,50%	3,50%	4,00%	4,00%	4,00%	5,00%	5,00%	5,00%
Mendoza	3,00%	3,50%	4,50%	5,00%	5,00%	5,00%	5,00%	5,00%	5,00%	5,00%	4,00%	4,00%	4,00%	5,00%
Misiones	2,38%	2,38%	2,85%	2,85%	3,33%	3,33%	3,33%	3,33%	4,50%	4,50%	2,50%	2,50%	2,50%	2,50%
Neuquén	3,00%	3,00%	3,50%	3,00%	3,50%	4,00%	4,00%	4,25%	6,00%	5,00%	5,00%	5,00%	5,00%	5,00%
Río Negro	1,80%	1,80%	1,80%	1,80%	1,80%	1,80%	1,80%	1,71%	4,25%	3,50%	5,00%	5,00%	5,00%	5,00%
Salta	2,50%	2,50%	2,50%	2,50%	3,10%	3,10%	3,10%	3,10%	5,00%	5,00%	5,00%	5,00%	5,00%	5,00%
San Juan	3,15%	3,15%	3,15%	3,15%	3,15%	3,15%	3,15%	3,15%	3,15%	3,15%	3,00%	3,00%	3,00%	3,00%
San Luis	2,50%	2,50%	3,50%	3,50%	3,50%	3,50%	3,50%	3,00%	3,00%	3,00%	3,00%	3,00%	3,00%	3,00%
Santa Cruz	2,50%	2,50%	3,00%	3,50%	3,50%	3,50%	3,50%	3,50%	3,00%	3,00%	3,00%	3,00%	3,00%	3,00%
Santa Fe	2,25%	2,25%	2,25%	2,25%	2,28%	2,30%	2,50%	2,50%	2,50%	2,50%	2,50%	2,50%	2,50%	2,50%
Santiago del Estero	3,00%	3,00%	3,00%	3,00%	3,00%	3,00%	3,00%	3,00%	3,00%	3,00%	3,00%	3,00%	3,00%	3,00%
Tierra del Fuego	3,00%	3,00%	3,00%	4,00%	4,00%	4,00%	4,00%	4,00%	4,50%	4,50%	4,50%	4,50%	4,50%	4,50%
Tucumán	2,50%	2,50%	3,50%	3,50%	3,50%	3,50%	4,00%	4,00%	5,00%	5,00%	5,00%	5,00%	5,00%	5,00%
Prom. Simple	2,72%	2,76%	3,01%	3,29%	3,40%	3,55%	3,64%	3,62%	3,97%	3,82%	3,83%	3,95%	3,99%	4,03%

Fuente: IARAF en base a normativa tributaria provincial 2010–2023.

Gráfico 51: Nivel de carga tributaria de IIBB sobre el comercio mayorista. Tamaño de establecimiento: “Grande”. Años 2010-2023. Provincias +

CABA
Venta de bebidas alcohólicas

Jurisdicción	2010	2011	2012	2013	2014	2015	2016	2017	2018	2019	2020	2021	2022	2023
Buenos Aires	4,50%	4,50%	5,00%	5,00%	5,00%	5,00%	5,00%	5,00%	5,00%	5,00%	5,00%	5,00%	5,00%	5,00%
CABA	4,00%	4,00%	4,00%	5,00%	5,00%	5,00%	5,00%	5,00%	5,00%	5,00%	5,00%	5,00%	5,00%	5,00%
Catamarca	2,50%	2,50%	3,25%	3,25%	3,25%	3,25%	3,90%	3,90%	3,90%	3,90%	4,81%	4,81%	5,00%	5,00%
Chaco	2,50%	2,50%	2,50%	3,00%	3,00%	4,00%	4,00%	4,00%	4,00%	3,00%	4,50%	3,00%	4,50%	4,50%
Chubut	1,50%	2,00%	2,00%	2,00%	2,00%	3,00%	3,00%	3,00%	3,00%	3,00%	5,00%	5,50%	5,50%	5,50%
Córdoba	4,00%	4,00%	4,20%	4,99%	4,99%	4,99%	5,71%	5,71%	5,71%	5,00%	5,00%	5,00%	5,00%	5,00%
Corrientes	2,25%	2,25%	2,25%	2,25%	2,90%	2,90%	2,90%	2,90%	2,90%	2,90%	2,90%	2,90%	2,90%	2,90%
Entre Ríos	2,50%	2,50%	2,50%	4,50%	5,00%	5,00%	5,00%	5,00%	4,00%	4,00%	4,00%	4,00%	4,00%	4,00%
Formosa	2,40%	2,40%	2,40%	2,40%	2,40%	2,40%	2,40%	2,40%	2,40%	2,40%	3,00%	3,00%	3,00%	3,00%
Jujuy	2,50%	2,50%	2,50%	3,50%	3,50%	3,50%	3,50%	3,50%	2,50%	2,50%	4,50%	4,50%	4,50%	4,50%
La Pampa	2,50%	2,50%	2,50%	2,50%	2,50%	2,50%	2,50%	2,50%	3,90%	3,90%	3,00%	3,00%	3,00%	3,00%
La Rioja	2,50%	2,50%	2,50%	2,50%	2,50%	3,50%	3,50%	3,50%	4,00%	4,00%	4,00%	5,00%	5,00%	5,00%
Mendoza	3,00%	3,50%	4,50%	5,00%	5,00%	5,00%	5,00%	5,00%	5,00%	5,00%	4,00%	4,00%	4,00%	5,00%
Misiones	2,38%	2,38%	2,85%	2,85%	3,33%	3,33%	3,33%	3,33%	4,50%	4,50%	2,50%	2,50%	2,50%	2,50%
Neuquén	3,00%	3,00%	3,50%	3,00%	3,50%	3,50%	4,00%	4,25%	6,00%	5,00%	5,00%	5,00%	5,00%	5,00%
Río Negro	3,00%	3,00%	3,50%	3,50%	3,80%	3,80%	4,00%	3,80%	4,25%	3,50%	5,00%	5,00%	5,00%	5,00%
Salta	2,50%	2,50%	2,50%	2,50%	3,10%	3,10%	3,10%	3,10%	5,00%	5,00%	5,00%	5,00%	5,00%	5,00%
San Juan	3,15%	3,15%	3,15%	3,15%	3,15%	3,15%	3,15%	3,15%	3,15%	3,15%	3,00%	3,00%	3,00%	3,00%
San Luis	2,50%	2,50%	3,50%	3,50%	3,50%	3,50%	3,50%	3,00%	3,00%	3,00%	3,00%	3,00%	3,00%	3,00%
Santa Cruz	2,50%	2,50%	3,00%	3,50%	3,50%	3,50%	3,50%	3,50%	3,00%	3,00%	3,00%	3,00%	3,00%	3,00%
Santa Fe	2,25%	2,25%	2,25%	2,25%	2,28%	2,30%	2,50%	2,50%	2,50%	2,50%	2,50%	2,50%	2,50%	2,50%
Santiago del Estero	3,00%	3,00%	3,00%	3,00%	3,00%	3,00%	3,00%	3,00%	3,00%	3,00%	3,00%	3,00%	3,00%	3,00%
Tierra del Fuego	3,00%	3,00%	3,00%	4,00%	4,00%	4,00%	4,00%	4,00%	4,50%	4,50%	4,50%	4,50%	4,50%	4,50%
Tucumán	2,50%	2,50%	3,50%	3,50%	3,50%	3,50%	4,00%	4,00%	5,00%	5,00%	5,00%	5,00%	5,00%	5,00%
Prom. Simple	2,77%	2,81%	3,08%	3,36%	3,49%	3,61%	3,73%	3,71%	3,97%	3,82%	3,93%	4,01%	4,08%	4,12%

Fuente: IARAF en base a normativa tributaria provincial 2010–2023.

Gráfico 52: Nivel de carga tributaria de IIBB sobre el comercio mayorista. Tamaño de establecimiento: “Grande”. Años 2010-2023. Provincias + CABA

Venta de: Materiales de Construcción - Productos textiles y de vestir - Muebles y artículos de uso doméstico

Jurisdicción	2010	2011	2012	2013	2014	2015	2016	2017	2018	2019	2020	2021	2022	2023
Buenos Aires	4,50%	4,50%	5,00%	5,00%	5,00%	5,00%	5,00%	5,00%	5,00%	5,00%	5,00%	5,00%	5,00%	5,00%
CABA	4,00%	4,00%	4,00%	5,00%	5,00%	5,00%	5,00%	5,00%	5,00%	5,00%	5,00%	5,00%	5,00%	5,00%
Catamarca	2,50%	2,50%	3,25%	3,25%	3,25%	3,25%	3,90%	3,90%	3,90%	3,90%	3,90%	3,90%	4,80%	4,80%
Chaco	2,50%	2,50%	2,50%	3,00%	3,00%	4,00%	4,00%	4,00%	4,00%	3,00%	3,00%	3,00%	3,00%	3,00%
Chubut	2,00%	3,50%	3,50%	4,00%	4,00%	5,00%	5,00%	5,00%	4,00%	4,00%	5,00%	5,00%	5,00%	5,00%
Córdoba	4,00%	4,00%	4,20%	4,99%	4,99%	4,99%	5,71%	5,71%	5,71%	5,00%	5,00%	5,00%	5,00%	5,00%
Corrientes	2,25%	2,25%	2,25%	2,25%	2,90%	2,90%	2,90%	2,90%	2,90%	2,90%	2,90%	2,90%	2,90%	2,90%
Entre Ríos	2,50%	2,50%	2,50%	4,50%	5,00%	5,00%	5,00%	5,00%	4,00%	4,00%	4,00%	4,00%	4,00%	4,00%
Formosa	2,40%	2,40%	2,40%	2,40%	2,40%	2,40%	2,40%	2,40%	2,40%	2,40%	3,00%	3,00%	3,00%	3,00%
Jujuy	2,50%	2,50%	2,50%	3,50%	3,50%	3,50%	3,50%	3,50%	3,50%	3,50%	3,50%	4,50%	4,50%	4,50%
La Pampa	2,50%	2,50%	2,50%	2,50%	2,50%	2,50%	2,50%	2,50%	3,90%	3,90%	3,00%	3,00%	3,00%	3,00%
La Rioja	2,50%	2,50%	2,50%	2,50%	2,50%	3,50%	3,50%	3,50%	4,00%	4,00%	4,00%	5,00%	5,00%	5,00%
Mendoza	3,00%	3,50%	4,50%	5,00%	5,00%	5,00%	5,00%	5,00%	5,00%	5,00%	4,00%	4,00%	4,00%	5,00%
Misiones	2,38%	2,38%	2,85%	2,85%	3,33%	3,33%	3,33%	3,33%	4,50%	4,50%	2,50%	2,50%	2,50%	2,50%
Neuquén	3,00%	3,00%	3,50%	3,00%	3,50%	3,50%	4,00%	4,25%	6,00%	5,00%	5,00%	5,00%	5,00%	5,00%
Río Negro	3,00%	3,00%	3,50%	3,50%	3,80%	3,80%	4,00%	3,80%	4,25%	3,50%	5,00%	5,00%	5,00%	5,00%
Salta	2,50%	2,50%	2,50%	2,50%	3,10%	3,10%	3,10%	3,10%	5,00%	5,00%	5,00%	5,00%	5,00%	5,00%
San Juan	3,15%	3,15%	3,15%	3,15%	3,15%	3,15%	3,15%	3,15%	3,15%	3,15%	3,00%	3,00%	3,00%	3,00%
San Luis	2,50%	2,50%	3,50%	3,50%	3,50%	3,50%	3,50%	3,00%	3,00%	3,00%	3,00%	3,00%	3,00%	3,00%
Santa Cruz	2,50%	2,50%	3,00%	3,50%	3,50%	3,50%	3,50%	3,50%	3,00%	3,00%	3,00%	3,00%	3,00%	3,00%
Santa Fe	3,15%	3,15%	3,15%	4,05%	4,10%	4,14%	4,50%	4,50%	5,00%	4,50%	4,50%	4,50%	4,50%	4,50%
Santiago del Estero	3,00%	3,00%	3,00%	3,00%	3,00%	3,00%	3,00%	3,00%	3,00%	3,00%	3,00%	3,00%	3,00%	3,00%
Tierra del Fuego	3,00%	3,00%	3,00%	4,00%	4,00%	4,00%	4,00%	4,00%	5,00%	5,00%	5,00%	5,00%	5,00%	5,00%
Tucumán	2,50%	2,50%	3,50%	3,50%	3,50%	3,50%	4,00%	4,00%	5,00%	5,00%	5,00%	5,00%	5,00%	5,00%
Prom. Simple	2,83%	2,91%	3,18%	3,52%	3,65%	3,77%	3,90%	3,88%	4,18%	4,01%	3,97%	4,05%	4,09%	4,13%

Fuente: IARAF en base a normativa tributaria provincial 2010–2023

Gráfico 53: Nivel de carga tributaria de IIBB sobre el comercio minorista. Tamaño de establecimiento: “Grande”. Años 2010-2023. Provincias + CABA
 Venta en kioscos y almacenes

Jurisdicción	2010	2011	2012	2013	2014	2015	2016	2017	2018	2019	2020	2021	2022	2023
Buenos Aires	4,50%	4,50%	5,00%	5,00%	5,00%	5,00%	5,00%	5,00%	5,00%	5,00%	5,00%	5,00%	5,00%	5,00%
CABA	2,00%	2,00%	2,00%	2,00%	2,00%	5,00%	5,00%	2,00%	3,50%	4,00%	5,00%	5,00%	5,00%	5,00%
Catamarca	3,00%	3,00%	3,00%	3,90%	0,00%	0,00%	0,00%	0,00%	0,00%	0,00%	4,80%	4,80%	4,80%	3,90%
Chaco	3,00%	3,00%	3,00%	3,50%	3,50%	3,50%	4,50%	4,50%	4,50%	3,50%	3,50%	3,50%	3,50%	3,50%
Chubut	1,50%	3,50%	3,50%	4,00%	4,00%	5,00%	5,00%	5,00%	4,00%	4,00%	5,00%	5,00%	5,00%	5,00%
Córdoba	4,00%	4,00%	4,20%	4,99%	4,99%	4,99%	5,71%	5,71%	5,71%	5,00%	5,00%	5,00%	5,00%	5,00%
Corrientes	2,50%	2,50%	2,50%	2,50%	2,90%	2,90%	2,90%	2,90%	2,90%	2,90%	2,90%	2,90%	2,90%	2,90%
Entre Ríos	3,50%	3,50%	3,50%	4,50%	5,00%	5,00%	5,00%	5,00%	4,00%	4,00%	4,00%	4,00%	4,00%	4,00%
Formosa	2,40%	2,40%	2,40%	2,40%	2,40%	2,40%	2,40%	2,40%	2,40%	2,40%	3,00%	3,00%	3,00%	3,00%
Jujuy	2,50%	2,50%	2,50%	3,50%	3,50%	3,50%	3,50%	3,50%	3,50%	3,50%	2,50%	4,50%	4,50%	4,50%
La Pampa	2,50%	2,50%	2,50%	2,50%	2,50%	2,50%	2,50%	2,50%	3,00%	3,90%	3,00%	3,00%	3,00%	3,00%
La Rioja	2,50%	2,50%	2,50%	2,50%	2,50%	3,50%	3,50%	3,50%	4,00%	4,00%	4,00%	5,00%	5,00%	5,00%
Mendoza	3,00%	3,00%	4,00%	4,25%	4,50%	4,50%	4,50%	4,50%	4,50%	4,50%	3,50%	3,50%	3,50%	4,50%
Misiones	3,23%	3,23%	3,71%	3,71%	4,28%	4,28%	4,28%	4,28%	4,50%	4,50%	2,50%	2,50%	2,50%	2,50%
Neuquén	3,00%	3,00%	3,50%	3,50%	3,50%	3,50%	3,50%	3,50%	5,50%	5,00%	5,00%	5,00%	5,00%	5,00%
Río Negro	3,00%	3,00%	3,50%	3,50%	3,80%	3,80%	4,00%	3,80%	4,25%	3,50%	5,00%	5,00%	5,00%	5,00%
Salta	3,00%	3,00%	3,00%	3,00%	3,60%	3,60%	3,60%	3,60%	5,00%	5,00%	5,00%	5,00%	5,00%	5,00%
San Juan	3,15%	3,15%	3,15%	3,15%	3,15%	3,15%	3,15%	3,15%	3,15%	3,15%	3,00%	3,00%	3,00%	3,00%
San Luis	3,50%	3,50%	4,20%	4,20%	4,20%	4,20%	4,20%	4,20%	4,20%	4,20%	4,20%	4,20%	4,20%	4,20%
Santa Cruz	2,50%	2,50%	3,00%	3,50%	3,50%	3,50%	3,50%	3,50%	3,00%	3,00%	3,00%	3,00%	3,00%	3,00%
Santa Fe	3,15%	3,15%	3,15%	3,15%	3,28%	4,14%	4,50%	4,50%	5,00%	4,50%	4,50%	4,50%	4,50%	4,50%
Santiago del Estero	3,00%	3,00%	3,00%	3,00%	3,00%	3,00%	3,00%	3,00%	3,00%	3,00%	3,00%	3,00%	3,00%	3,00%
Tierra del Fuego	3,00%	3,00%	3,00%	4,00%	4,00%	4,00%	4,00%	4,00%	4,50%	4,50%	6,50%	4,50%	4,50%	4,50%
Tucumán	2,50%	2,50%	3,50%	3,50%	3,50%	3,50%	3,50%	4,00%	5,00%	5,00%	5,00%	5,00%	5,00%	5,00%
Prom. Simple	2,91%	3,00%	3,22%	3,49%	3,44%	3,69%	3,78%	3,67%	3,92%	3,84%	4,08%	4,12%	4,12%	4,13%

Fuente: IARAF en base a normativa tributaria provincial 2010–2023

Gráfico 54: Nivel de carga tributaria de IIBB sobre el comercio minorista. Tamaño de establecimiento: “Grande”. Años 2010-2023. Provincias + CABA
 Venta en supermercados

Jurisdicción	2010	2011	2012	2013	2014	2015	2016	2017	2018	2019	2020	2021	2022	2023
Buenos Aires	4,50%	4,50%	5,00%	5,00%	5,00%	5,00%	5,00%	5,00%	5,00%	5,00%	5,00%	5,00%	5,00%	5,00%
CABA	2,00%	2,00%	2,00%	2,00%	2,00%	5,00%	5,00%	2,00%	5,00%	5,00%	5,00%	5,00%	5,00%	5,00%
Catamarca	3,00%	3,00%	3,00%	3,90%	3,90%	3,90%	3,90%	3,90%	3,90%	3,90%	4,80%	4,80%	4,80%	3,90%
Chaco	3,00%	3,00%	3,00%	3,50%	3,50%	3,50%	4,50%	4,50%	4,50%	3,50%	3,50%	3,50%	3,50%	3,50%
Chubut	1,50%	3,50%	3,50%	4,00%	4,00%	5,00%	5,00%	5,00%	4,00%	4,00%	5,00%	5,00%	5,00%	5,00%
Córdoba	4,00%	4,00%	4,20%	4,99%	4,99%	4,99%	5,71%	5,71%	5,71%	5,00%	5,00%	5,00%	5,00%	5,00%
Corrientes	2,50%	2,50%	2,50%	2,50%	2,90%	2,90%	2,90%	2,90%	2,90%	2,90%	2,90%	2,90%	2,90%	2,90%
Entre Ríos	3,50%	3,50%	3,50%	4,50%	5,00%	5,00%	5,00%	5,00%	4,00%	4,00%	4,00%	4,00%	4,00%	4,00%
Formosa	2,40%	2,40%	2,40%	2,40%	2,40%	2,40%	2,40%	2,40%	2,40%	2,40%	3,00%	3,00%	3,00%	3,00%
Jujuy	2,50%	2,50%	2,50%	3,50%	3,50%	3,50%	3,50%	3,50%	3,50%	3,50%	2,50%	4,50%	4,50%	4,50%
La Pampa	2,50%	2,50%	2,50%	2,50%	2,50%	2,50%	2,50%	2,50%	3,00%	3,90%	3,00%	3,00%	3,00%	3,00%
La Rioja	2,50%	2,50%	2,50%	2,50%	2,50%	3,50%	3,50%	3,50%	4,00%	4,00%	4,00%	5,00%	5,00%	5,00%
Mendoza	3,00%	3,00%	4,00%	4,25%	4,50%	4,50%	4,50%	4,50%	4,50%	4,50%	3,50%	3,50%	3,50%	4,50%
Misiones	3,23%	3,23%	5,23%	5,23%	4,28%	4,28%	4,28%	4,28%	4,50%	4,50%	2,50%	2,50%	2,50%	2,50%
Neuquén	3,00%	3,00%	3,50%	3,50%	3,50%	3,50%	4,00%	4,00%	5,50%	5,00%	5,00%	5,00%	5,00%	5,00%
Río Negro	3,00%	3,00%	3,50%	3,50%	3,80%	3,80%	4,00%	3,80%	4,25%	3,50%	5,00%	5,00%	5,00%	5,00%
Salta	3,00%	3,00%	3,00%	3,00%	3,60%	3,60%	3,60%	3,60%	5,00%	5,00%	5,00%	5,00%	5,00%	5,00%
San Juan	3,15%	3,15%	3,15%	3,15%	3,15%	3,15%	3,15%	3,15%	3,15%	3,15%	3,00%	3,00%	3,00%	3,00%
San Luis	3,50%	3,50%	4,20%	4,20%	4,20%	4,20%	4,20%	4,20%	4,20%	4,20%	4,20%	4,20%	4,20%	4,20%
Santa Cruz	2,50%	2,50%	3,00%	3,50%	3,50%	3,50%	3,50%	5,50%	5,00%	5,00%	5,00%	5,00%	5,00%	5,00%
Santa Fe	3,15%	3,15%	3,15%	3,15%	3,28%	4,14%	4,50%	4,50%	5,00%	4,50%	4,50%	4,50%	4,50%	4,50%
Santiago del Estero	3,00%	3,00%	3,00%	3,00%	3,00%	3,00%	3,00%	3,00%	3,00%	3,00%	3,00%	3,00%	3,00%	3,00%
Tierra del Fuego	3,00%	3,00%	3,00%	4,00%	4,00%	4,00%	4,00%	4,00%	4,50%	4,50%	4,50%	4,50%	4,50%	4,50%
Tucumán	2,50%	2,50%	3,50%	3,50%	3,50%	3,50%	3,50%	4,00%	5,00%	5,00%	5,00%	5,00%	5,00%	5,00%
Prom. Simple	2,91%	3,00%	3,28%	3,55%	3,60%	3,85%	3,96%	3,93%	4,23%	4,12%	4,08%	4,20%	4,20%	4,21%

Fuente: IARAF en base a normativa tributaria provincial 2010–2023

Gráfico 55: Nivel de carga tributaria de IIBB sobre el comercio minorista. Tamaño de establecimiento: “Grande”. Años 2010-2023. Provincias + CABA
 Venta de carnes y chacinados

Jurisdicción	2010	2011	2012	2013	2014	2015	2016	2017	2018	2019	2020	2021	2022	2023
Buenos Aires	4,50%	4,50%	5,00%	5,00%	5,00%	5,00%	5,00%	5,00%	2,50%	2,50%	5,00%	5,00%	5,00%	5,00%
CABA	2,00%	2,00%	2,00%	2,00%	2,00%	5,00%	5,00%	2,00%	3,50%	4,00%	5,00%	5,00%	5,00%	5,00%
Catamarca	3,00%	3,00%	3,00%	3,90%	3,90%	3,90%	3,90%	3,90%	3,90%	3,90%	4,80%	4,80%	4,80%	3,90%
Chaco	2,50%	2,50%	2,50%	2,50%	2,50%	2,50%	2,50%	2,50%	2,50%	2,50%	2,50%	2,50%	2,50%	2,50%
Chubut	1,50%	3,50%	3,50%	4,00%	4,00%	5,00%	5,00%	5,00%	4,00%	4,00%	5,00%	5,00%	5,00%	5,00%
Córdoba	4,00%	4,00%	4,20%	4,99%	4,99%	4,99%	5,71%	5,71%	5,71%	5,00%	5,00%	5,00%	5,00%	5,00%
Corrientes	2,50%	2,50%	2,50%	2,50%	2,90%	2,90%	2,90%	2,90%	2,90%	2,90%	2,90%	2,90%	2,90%	2,90%
Entre Ríos	3,50%	3,50%	3,50%	4,50%	5,00%	5,00%	5,00%	5,00%	4,00%	4,00%	4,00%	4,00%	4,00%	4,00%
Formosa	2,40%	2,40%	2,40%	2,40%	2,40%	2,40%	2,40%	2,40%	2,40%	2,40%	3,00%	3,00%	3,00%	3,00%
Jujuy	2,50%	2,50%	2,50%	3,50%	3,50%	3,50%	3,50%	3,50%	2,50%	2,50%	2,50%	4,50%	4,50%	4,50%
La Pampa	2,50%	2,50%	2,50%	2,50%	2,50%	2,50%	2,50%	2,50%	3,00%	3,90%	3,00%	3,00%	3,00%	3,00%
La Rioja	2,50%	2,50%	2,50%	2,50%	2,50%	3,50%	3,50%	3,50%	4,00%	4,00%	4,00%	5,00%	5,00%	5,00%
Mendoza	3,00%	3,00%	4,00%	4,25%	4,50%	4,50%	4,50%	4,50%	4,50%	4,50%	3,50%	3,50%	3,50%	4,50%
Misiones	3,23%	3,23%	3,71%	3,71%	4,28%	4,28%	4,28%	4,28%	4,50%	4,50%	2,50%	2,50%	2,50%	2,50%
Neuquén	3,00%	3,00%	3,50%	3,50%	3,50%	3,50%	3,50%	3,50%	5,50%	5,00%	5,00%	5,00%	5,00%	5,00%
Río Negro	1,80%	1,80%	1,80%	1,80%	1,80%	1,80%	1,80%	1,71%	4,25%	3,50%	5,00%	5,00%	5,00%	5,00%
Salta	3,00%	3,00%	3,00%	3,00%	3,60%	3,60%	3,60%	3,60%	5,00%	5,00%	5,00%	5,00%	5,00%	5,00%
San Juan	3,15%	3,15%	3,15%	3,15%	3,15%	3,15%	3,15%	3,15%	3,15%	3,15%	3,00%	3,00%	3,00%	3,00%
San Luis	3,50%	3,50%	4,20%	4,20%	4,20%	4,20%	4,20%	4,20%	4,20%	4,20%	4,20%	4,20%	4,20%	4,20%
Santa Cruz	2,50%	2,50%	3,00%	3,50%	3,50%	3,50%	3,50%	3,50%	3,00%	3,00%	3,00%	3,00%	3,00%	3,00%
Santa Fe	2,25%	2,25%	2,25%	2,25%	2,28%	2,30%	2,50%	2,50%	2,50%	2,50%	4,50%	4,50%	4,50%	4,50%
Santiago del Estero	3,00%	3,00%	3,00%	3,00%	3,00%	3,00%	3,00%	3,00%	3,00%	3,00%	3,00%	3,00%	3,00%	3,00%
Tierra del Fuego	3,00%	3,00%	3,00%	4,00%	4,00%	4,00%	4,00%	4,00%	4,50%	4,50%	4,50%	4,50%	4,50%	4,50%
Tucumán	2,50%	2,50%	3,50%	3,50%	3,50%	3,50%	3,50%	4,00%	5,00%	5,00%	5,00%	5,00%	5,00%	5,00%
Prom. Simple	2,81%	2,89%	3,09%	3,34%	3,44%	3,65%	3,68%	3,58%	3,75%	3,73%	3,95%	4,08%	4,08%	4,08%

Fuente: IARAF en base a normativa tributaria provincial 2010–2023




Gráfico 56: Nivel de carga tributaria de IIBB sobre el comercio minorista. Tamaño de establecimiento: “Grande”. Años 2010-2023. Provincias + CABA
 Venta de bebida alcohólicas

Jurisdicción	2010	2011	2012	2013	2014	2015	2016	2017	2018	2019	2020	2021	2022	2023
Buenos Aires	4,50%	4,50%	5,00%	5,00%	5,00%	5,00%	5,00%	5,00%	5,00%	5,00%	5,00%	5,00%	5,00%	5,00%
CABA	4,00%	4,00%	4,00%	5,00%	5,00%	5,00%	5,00%	5,00%	5,00%	5,00%	5,00%	5,00%	5,00%	5,00%
Catamarca	3,00%	3,00%	3,00%	3,90%	3,90%	3,90%	3,90%	3,90%	3,90%	3,90%	4,80%	4,80%	4,80%	3,90%
Chaco	3,00%	3,00%	3,00%	3,50%	3,50%	3,50%	4,50%	4,50%	4,50%	3,50%	4,50%	4,50%	4,50%	4,50%
Chubut	1,50%	3,50%	3,50%	4,00%	4,00%	5,00%	5,00%	5,00%	4,00%	4,00%	5,00%	5,50%	5,50%	5,50%
Córdoba	4,00%	4,00%	4,20%	4,99%	4,99%	4,99%	5,71%	5,71%	5,71%	5,00%	5,00%	5,00%	5,00%	5,00%
Corrientes	2,50%	2,50%	2,50%	2,50%	2,90%	2,90%	2,90%	2,90%	2,90%	2,90%	2,90%	2,90%	2,90%	2,90%
Entre Ríos	3,50%	3,50%	3,50%	4,50%	5,00%	5,00%	5,00%	5,00%	4,00%	4,00%	4,00%	4,00%	4,00%	4,00%
Formosa	2,40%	2,40%	2,40%	2,40%	2,40%	2,40%	2,40%	2,40%	2,40%	2,40%	3,00%	3,00%	3,00%	3,00%
Jujuy	2,50%	2,50%	2,50%	3,50%	3,50%	3,50%	3,50%	3,50%	2,50%	2,50%	2,50%	4,50%	4,50%	4,50%
La Pampa	2,50%	2,50%	2,50%	2,50%	2,50%	2,50%	2,50%	2,50%	3,00%	3,90%	3,00%	3,00%	3,00%	3,00%
La Rioja	2,50%	2,50%	2,50%	2,50%	2,50%	3,50%	3,50%	3,50%	4,00%	4,00%	4,00%	5,00%	5,00%	5,00%
Mendoza	3,00%	3,00%	4,00%	4,25%	4,50%	4,50%	4,50%	4,50%	4,50%	4,50%	3,50%	3,50%	3,50%	4,50%
Misiones	3,23%	3,23%	3,71%	3,71%	4,28%	4,28%	4,28%	4,28%	4,50%	4,50%	2,50%	2,50%	2,50%	2,50%
Neuquén	3,00%	3,00%	3,50%	3,50%	3,50%	3,50%	3,50%	3,50%	5,50%	5,00%	5,00%	5,00%	5,00%	5,00%
Río Negro	3,00%	3,00%	3,50%	3,50%	3,80%	3,80%	4,00%	3,80%	4,25%	3,50%	5,00%	5,00%	5,00%	5,00%
Salta	3,00%	3,00%	3,00%	3,00%	3,60%	3,60%	3,60%	3,60%	5,00%	5,00%	5,00%	5,00%	5,00%	5,00%
San Juan	3,15%	3,15%	3,15%	3,15%	3,15%	3,15%	3,15%	3,15%	3,15%	3,15%	3,00%	3,00%	3,00%	3,00%
San Luis	3,50%	3,50%	4,20%	4,20%	4,20%	4,20%	4,20%	4,20%	4,20%	4,20%	4,20%	4,20%	4,20%	4,20%
Santa Cruz	2,50%	2,50%	3,00%	3,50%	3,50%	3,50%	3,50%	3,50%	3,00%	3,00%	3,00%	3,00%	3,00%	3,00%
Santa Fe	2,25%	2,25%	2,25%	2,25%	2,28%	2,30%	2,50%	2,50%	2,50%	2,50%	4,50%	4,50%	4,50%	4,50%
Santiago del Estero	3,00%	3,00%	3,00%	3,00%	3,00%	3,00%	3,00%	3,00%	3,00%	3,00%	3,00%	3,00%	3,00%	3,00%
Tierra del Fuego	3,00%	3,00%	3,00%	4,00%	4,00%	4,00%	4,00%	4,00%	4,50%	4,50%	4,50%	5,00%	5,00%	5,00%
Tucumán	2,50%	2,50%	3,50%	3,50%	3,50%	3,50%	3,50%	4,00%	5,00%	5,00%	5,00%	5,00%	5,00%	5,00%
Prom. Simple	2,96%	3,04%	3,27%	3,58%	3,69%	3,77%	3,86%	3,87%	4,00%	3,91%	4,04%	4,20%	4,20%	4,21%

Fuente: IARAF en base a normativa tributaria provincial 2010–2023

Gráfico 57: Nivel de carga tributaria de IIBB sobre el comercio minorista. Tamaño de establecimiento: “Grande”. Años 2010-2023. Provincias + CABA

Venta de: Productos textiles y de vestir -Artefactos para el hogar - Ferreterías y pintura

Jurisdicción	2010	2011	2012	2013	2014	2015	2016	2017	2018	2019	2020	2021	2022	2023
Buenos Aires	4,50%	4,50%	5,00%	5,00%	5,00%	5,00%	5,00%	5,00%	5,00%	5,00%	5,00%	5,00%	5,00%	5,00%
CABA	4,00%	4,00%	4,00%	5,00%	5,00%	5,00%	5,00%	5,00%	5,00%	5,00%	5,00%	5,00%	5,00%	5,00%
Catamarca	3,00%	3,00%	3,00%	3,90%	3,90%	3,90%	3,90%	3,90%	3,90%	3,90%	4,80%	4,80%	4,80%	3,90%
Chaco	3,00%	3,00%	3,00%	3,50%	3,50%	3,50%	4,50%	4,50%	4,50%	3,50%	3,50%	3,50%	3,50%	3,50%
Chubut	2,00%	3,50%	3,50%	4,00%	4,00%	5,00%	5,00%	5,00%	4,00%	4,00%	5,00%	5,00%	5,00%	5,00%
Córdoba	4,00%	4,00%	4,20%	4,99%	4,99%	4,99%	5,71%	5,71%	5,71%	5,00%	5,00%	5,00%	5,00%	5,00%
Corrientes	2,50%	2,50%	2,50%	2,50%	2,90%	2,90%	2,90%	2,90%	2,90%	2,90%	2,90%	2,90%	2,90%	2,90%
Entre Ríos	3,50%	3,50%	3,50%	4,50%	5,00%	5,00%	5,00%	5,00%	4,00%	4,00%	4,00%	4,00%	4,00%	4,00%
Formosa	2,40%	2,40%	2,40%	2,40%	2,40%	2,40%	2,40%	2,40%	2,40%	2,40%	3,00%	3,00%	3,00%	3,00%
Jujuy	2,50%	2,50%	2,50%	3,50%	3,50%	3,50%	3,50%	3,50%	3,50%	3,50%	3,50%	4,50%	4,50%	4,50%
La Pampa	2,50%	2,50%	2,50%	2,50%	2,50%	2,50%	2,50%	2,50%	3,00%	3,90%	3,00%	3,00%	3,00%	3,00%
La Rioja	2,50%	2,50%	2,50%	2,50%	2,50%	3,50%	3,50%	3,50%	4,00%	4,00%	4,00%	5,00%	5,00%	5,00%
Mendoza	3,00%	3,00%	4,00%	4,25%	4,50%	4,50%	4,50%	4,50%	4,25%	4,50%	3,50%	3,50%	3,50%	4,50%
Misiones	3,23%	3,23%	3,71%	3,71%	4,28%	4,28%	4,28%	4,28%	4,50%	4,50%	2,50%	2,50%	2,50%	2,50%
Neuquén	3,00%	3,00%	3,50%	3,50%	3,50%	3,50%	3,50%	3,50%	5,50%	5,00%	5,00%	5,00%	5,00%	5,00%
Río Negro	3,00%	3,00%	3,50%	3,50%	3,80%	3,80%	4,00%	3,80%	4,25%	3,50%	5,00%	5,00%	5,00%	5,00%
Salta	3,00%	3,00%	3,00%	3,00%	3,60%	3,60%	3,60%	3,60%	5,00%	5,00%	5,00%	5,00%	5,00%	5,00%
San Juan	3,15%	3,15%	3,15%	3,15%	3,15%	3,15%	3,15%	3,15%	3,15%	3,15%	3,00%	3,00%	3,00%	3,00%
San Luis	3,50%	3,50%	4,20%	4,20%	4,20%	4,20%	4,20%	4,20%	4,20%	4,20%	4,20%	4,20%	4,20%	4,20%
Santa Cruz	2,50%	2,50%	3,00%	3,50%	3,50%	3,50%	3,50%	3,50%	3,00%	3,00%	3,00%	3,00%	3,00%	3,00%
Santa Fe	3,15%	3,15%	3,15%	3,15%	4,10%	4,14%	2,50%	2,50%	5,00%	4,50%	4,50%	4,50%	4,50%	4,50%
Santiago del Estero	3,00%	3,00%	3,00%	3,00%	3,00%	3,00%	3,00%	3,00%	3,00%	3,00%	3,00%	3,00%	3,00%	3,00%
Tierra del Fuego	3,00%	3,00%	3,00%	4,00%	4,00%	4,00%	4,00%	4,00%	5,00%	5,00%	5,00%	5,00%	5,00%	5,00%
Tucumán	2,50%	2,50%	3,50%	3,50%	3,50%	3,50%	3,50%	4,00%	5,00%	5,00%	5,00%	5,00%	5,00%	5,00%
Prom. Simple	3,02%	3,08%	3,30%	3,61%	3,76%	3,85%	3,86%	3,87%	4,16%	4,06%	4,06%	4,14%	4,14%	4,15%

Fuente: IARAF en base a normativa tributaria provincial 2010–2023





**Cámara
Argentina de
Comercio y Servicios**

📍 cac.com.ar |     

IARAF

INSTITUTO ARGENTINO
DE ANALISIS FISCAL